

بررسی اثر کود بیولوژیک و قارچ میکوریزا بر صفات فیزیولوژیک و فنولوژیک دو رقم گل میمون

زهرا راشکی^۱، صدیقه اسمعیل زاده بهابادی^{۲*}، فاطمه بیدرنامنی

فارغ التحصیل کارشناسی ارشد زیست‌شناسی، دانشکده علوم پایه، دانشگاه زابل^۱؛ دانشیار گروه زیست‌شناسی، دانشکده علوم پایه، دانشگاه زابل^{۲*}؛ استادیار پژوهشکده کشاورزی پژوهشگاه زابل^۳

نویسنده مسئول: esmaeilzadeh@uoz.ac.ir

چکیده

گل میمون یکی از گیاهان زینتی زیباست که با اهداف دارویی نیز کشت می‌گردد. استفاده از کودهای شیمیایی و تأثیرات منفی آن بر سلامت بشر، سبب رونق کاربرد کودهای زیستی و آلی در محصولات کشاورزی گردیده است. این پژوهش با هدف بررسی کاربرد کودهای زیستی و قارچ میکوریزا بر صفات فنولوژی و فیزیولوژی دو رقم گل میمون در سال ۱۴۰۱-۱۴۰۰ در گلخانه پژوهشکده کشاورزی پژوهشگاه زابل اجرا گردید. آزمایش در قالب فاکتوریل بر پایه طرح کاملاً تصادفی در سه تکرار انجام گرفت. فاکتورهای مورد بررسی شامل رقم (گل زرد و قرمز) و تیمار کودی (قارچ *G. intraradices*، *G. mossaea*، کود سوپرمایکوپلاس و شاهد) بودند. نتایج تجربه واریانس نشان داد تأثیر رقم به‌جز در صفت زمان چهاربرگی شدن، بر سایر صفات فنولوژی معنی‌دار بود. تیمار کودی نیز اثر معنی‌داری بر تمام صفات فنولوژی داشت؛ در حالی‌که اثر متقابل رقم و تیمار کودی تنها بر دو صفت فنولوژی زمان تشکیل اولین برگ و زمان چهاربرگی شدن معنی‌دار بود. در اکثر صفات فنولوژی رقم قرمز برتر از زرد بوده است. نتایج نشان داد به‌جز صفات فنل کل برگ و فلاونوئید کل گل، در بقیه صفات فیزیولوژی، رقم زرد از قرمز برتر بوده است. بین تیمارهای کودی در صفات فنل کل، فلاونوئید کل و DPPH برگ و همچنین فلاونوئید کل ریشه، سوپرمایکوپلاس بهتر از شاهد و قارچ‌ها بوده است. به‌طور کلی استفاده از کودهای زیستی و قارچ‌های میکوریزا به‌دلیل تأثیرات مثبت آن بر صفات فیزیولوژی گل میمون توصیه می‌گردد.

کلمات کلیدی: رشد، زمان گلدهی، قارچ همزیست، کود زیستی

مقدمه

گل میمون با نام گیاهشناسی *Antirrhinum majus* از خانواده Scrophulariaceae، و بومی شمال غرب آمریکا و منطقه غربی مدیترانه است. دامنه رنگی گل‌های این گیاه از سفید، بنفش، زرد، قرمز، صورتی، برنزی، شرابی و نارنجی می‌باشد (Soe et al., 2020). این گیاه حاوی اسیدهای آمینه، رنگدانه‌ها، روغن‌ها، آنتوسیانین‌ها، فلاونول‌ها، فلاونون‌ها، اسیدهای سینامیک و بسیاری ترکیبات دیگر است؛ در پزشکی از این گیاه برای درمان بیماری اسکوربوت، اختلالات این مقاله نهایی نیست و پس از انتشار تغییراتی خواهد داشت.

مجله فرایند و کارکرد گیاهی

کبدی، تومورها و به‌عنوان شوینده و قابض استفاده می‌شود (Chiej, 1984). مطالعات نشان داده است مصرف بی‌رویه کودهای شیمیایی در بلندمدت، باعث کاهش عملکرد گیاهان زراعی و فعالیت‌های بیولوژیکی و خصوصیات فیزیکی خاک، تجمع نیترات و عناصر سنگین و در نهایت سبب ایجاد پیامدهای منفی زیست‌محیطی و افزایش هزینه‌های تولیدی می‌شود (احمدیان و همکاران، ۱۳۸۸). کاربرد کودهای زیستی در تولید گیاهان دارویی در یک نظام کشاورزی پایدار با هدف حذف یا کاهش قابل توجهی در مصرف نهاده‌های شیمیایی به‌منظور دستیابی به افزایش کیفیت و پایداری عملکرد اهمیت بسزایی دارد (برزگر و همکاران، ۱۳۹۲). باکتری‌های موجود در کودهای زیستی در محیط ریشه سبب سنتز انواع ویتامین‌ها و اسیدهای آمینه و افزایش رشد و کیفیت محصول خواهند شد، علاوه بر این سبب ایجاد مقاومت سیستماتیک در گیاهان می‌شود (Gray and Smith, 2005). تلقیح گیاه با قارچ همزیست تأثیرات نامطلوب تنش‌های آبی بر عملکرد گل، رشد و کیفیت گیاه زینتی کاهش می‌دهد (El-Zahara and El- Tony, 2020). کلونی‌سازی قارچ همزیست در بستر بدون خاک در گل میمون تأثیر معنی‌داری بر تعداد گل نداشت، اما به‌طور معنی‌داری سبب افزایش عمر پس از برداشت شاخه گل بریده میمون و کاهش تولید اتیلن گل گردید که در بین دو رقم گل میمون متفاوت بود (Besmer and Koide, 1999). نتایج تحقیق چهارزی و همکاران (۱۳۹۶) برای بررسی اثر اسید جیبرلیک بر ویژگی‌های کمی و کیفی دو رقم سفید و زرد گل میمون نشان داد بیشترین تعداد، طول و قطر شاخه گل‌دهنده، طول گل‌آذین، تعداد گلچه و برگ، ماندگاری گل و وزن تر اندام‌های هوایی از اثر متقابل غلظت ۴۰۰ و ۲۰۰ میلی‌گرم در لیتر اسید جیبرلیک در رقم زرد (Apollo) و پس از آن در رقم سفید (Alba) مشاهده شد. پیش‌تر اثرات مثبت قارچ میکوریزا در افزایش صفات ریشه‌زایی قلمه گیاهان شفلرا *Schefflera arboricola* (بیدرنامی و همکاران، ۱۳۹۵) و رزماری *Rosmarinus officinalis* (Bidarnamani and Mohkami, 2014) توسط محققین گزارش شده است. تلقیح بذر گل میمون با قارچ میکوریزا سبب صفات رویشی بهتر، زودگلدهی و طول سنبله بیشتری نسبت به گیاهان تلقیح‌نشده با قارچ گردید (El-Zahara and El- Tony, 2020). نتایج گزارشی نشان داد بین تیمارهای مختلف نعنای (*Mentha spp*) تحت شرایط کم‌آبی، بیشترین میزان شاخص کلروفیل در گیاهان همزیست با گونه *G. mosseae* مشاهده شد (Misra and Srivastava, 2000). محققین در گزارشی بیان کردند قارچ‌های همزیست *P. indica* مقدار آنتوسیانین و فلاونوئیدها را به ترتیب ۱۷ و ۳۱ درصد نسبت به گیاهان شاهد در گیاه نعنای افزایش داد؛ تیمار قارچ سبب کاهش اثرات منفی شوری بر هدایت روزنه‌ای، مقدار فسفر و پتاسیم، وزن خشک برگ، عملکرد اسانس و همچنین کاهش میزان سدیم در شرایط شور شد (Khalvandi et al., 2017). در گزارشات دیگری نیز رابطه همزیستی بین گیاه و قارچ *P. indica* سبب افزایش ظرفیت آنتی‌اکسیدانی گیاه مارچوبه (*Asparagus officinalis*) (Nahiyani and Lee, 2012) و افزایش معنی‌دار رشد و تجمع آنتوسیانین در گیاه دارویی ریحان (*Ocimum basilicum*) (Matsubara, 2012) (and Scagel, 2009) و نعنای (Bagheri et al., 2014) شد. محققین نشان دادند بیشترین محتوای فلاونوئید کل در پوست شاخه و تنه، مربوط به عصاره اتانولی و کمترین مقدار مربوط به عصاره کلروفرمی پوست تنه و شاخه بود. بیشترین مهار رادیکال‌های آزاد DPPH بعد از اسید آسکوربیک مربوط به عصاره اتانولی شاخه و تنه گزارش شد (منتشلو و همکاران، ۱۳۹۶). نتایج گزارشی نشان داد فعالیت مهار رادیکالی در گل میمون از روغن زیتون فرابکر بیشتر بود، همچنین اثر محافظتی در آسیب اکسیداتیو نشان داد گل میمون دارای خواص آنتی‌اکسیدانی طبیعی می‌باشد (Riaz et al., 2013). با توجه به اهمیت گل میمون به عنوان گل فصلی و بریدنی و همچنین گیاه دارویی این مطالعه با هدف بررسی تأثیر رقم و تیمار کودی بر خصوصیات فیزیولوژیک و فنولوژیک گل میمون اجرا گردید.

این مقاله نهایی نیست و پس از انتشار تغییراتی خواهد داشت.

مواد و روش‌ها

این پژوهش به منظور بررسی تأثیر رقم و تیمار کودی (کود بیولوژیک و قارچ‌های همزیست) بر برخی صفات گل میمون در سال‌های ۱۴۰۱-۱۴۰۰ در گلخانه پژوهشگاه کشاورزی پژوهشگاه زابل انجام گرفت. آزمایش به صورت فاکتوریل در قالب طرح کاملاً تصادفی در سه تکرار اجرا شد. بذرها از شرکت ظرافت استان اصفهان و قارچ و سوپرمایکوپلاس از شرکت زیست فناور توران در شاهرود خریداری گردید. فاکتورهای مورد آزمایش شامل رقم با دو رنگ گل (زرد و قرمز) و همچنین تیمار کودی (قارچ‌های همزیست *G. intraradices*, *G. mossaea*، کود سوپرمایکوپلاس و شاهد) بودند. بذر رقم‌های گل میمون در ترکیب خاکی حاوی ۳۰٪ ورمی کمپوست + ۳۰٪ پرلیت + ۴۰٪ خاک پس از مخلوط شدن با تیمارهای کودی موردنظر کشت شدند. مراحل نگهداری، حذف علف‌های هرز و آبیاری برای تیمارها در طول مدت رشد انجام شد. به دلیل اهمیت صفات فنولوژی در این تحقیق، چهار صفت (زمان ظهور اولین گیاهچه، زمان تشکیل اولین برگ، زمان چهار برگی شدن و زمان گلدهی) اندازه‌گیری و یادداشت‌برداری شد.

پس از پایان آزمایش و برداشت نمونه‌های گیاهی به دلیل اهمیت دارویی این گیاه، صفات فیزیولوژیک مانند فنل کل، فلاونوئید کل و فعالیت آنتی‌اکسیدانی اندازه‌گیری گردید. نمونه‌های گیاهی (قسمت گل، اندام هوایی و ریشه) در تیمارهای مختلف برداشت شده، در سایه خشک گردید. عمل عصاره‌گیری با حلال متانول به روش خیساندن به مدت ۴۸ ساعت انجام شد. سپس عصاره با کاغذ صافی جداسازی شده و برای اندازه‌گیری‌های بعدی در کوئت ریخته شد.

اندازه‌گیری فنل کل: مقادیر ترکیب‌های فنلی در عصاره متانولی گیاهی با اندکی تغییر توسط روش لی و همکاران (Li et al., 2015) اندازه‌گیری گردید و نتایج بر حسب میلی‌گرم گالیک اسید در گرم عصاره بیان شد.

اندازه‌گیری فلاونوئید کل: محتوای فلاونوئیدی کل در این عصاره‌ها به روش رنگ‌سنجی آلومینیوم کلرید اندازه‌گیری شد. از کوئرستین به منظور رسم منحنی استاندارد استفاده شد و نتایج بر حسب میلی‌گرم اکی‌والان کوئرستین (mg QE/g) در هر گرم عصاره بیان شد (Chang et al., 2002).

اندازه‌گیری فعالیت آنتی‌اکسیدانی: سنجش فعالیت مهار رادیکال‌های آزاد DPPH (2, 2-diphenyl-1-picryl-) (hydrazyl) به روش باروس و همکاران (Barros et al. 2007) صورت گرفت. درصد مهار رادیکال‌های آزاد با فرمول زیر محاسبه گردید:

$$RSD = \frac{A_0 - A}{A_0} \times 100\%$$

RSD%: درصد مهار رادیکال آزاد A₀: میزان جذب شاهد A: میزان جذب نمونه مورد مطالعه

پس از اندازه‌گیری‌های انجام‌شده، داده‌ها با استفاده از نرم افزار SAS آنالیز و مقایسات میانگین به روش دانکن انجام شد.

نتایج و بحث

این مقاله نهایی نیست و پس از انتشار تغییراتی خواهد داشت.

مجله فرایند و کارکرد گیاهی

نتایج این بررسی نشان داد تأثیر رقم بر همه صفات فنولوژی (غیر از زمان چهاربرگی شدن) معنی دار بود، تیمار کودی نیز تأثیر معنی داری بر تمام صفات فنولوژی اندازه گیری شده در این پژوهش داشت. اثر متقابل رقم و تیمار کودی بر دو صفت زمان تشکیل اولین برگ و زمان چهار برگی شدن معنی دار بود (جدول ۱).

جدول ۱: مقایسات میانگین صفات فنولوژی در تیمارهای مختلف آزمایشی در گل میمون

تیمارها	زمان ظهور اولین گیاهچه	زمان تشکیل اولین برگ	زمان چهاربرگی شدن	زمان گلدهی
رقم	۷۳/۵*	۲۰/۱۷**	۱/۰۴ ^{ns}	۶۶/۵*
تیمار کودی	۵۰/۷۸*	۱۵/۱۱**	۶/۲۶**	۶۰۰/۹**
رقم×تیمار کودی	۰/۹۴ ^{ns}	۷/۷۲**	۵/۸۱*	۹۱/۶ ^{ns}
خطا	۱۴/۵۸	۱/۰۸	۱/۲۹	۱۰۸/۶۴
ضریب تغییرات (%)	۱۹/۷۸	۱/۵۵	۱/۴۸	۶/۱۳

** معنی داری در سطح احتمال ۱ درصد، * معنی داری در سطح احتمال ۵ درصد و ns غیر معنی داری

نتایج مقایسات میانگین صفات فنولوژی به تفکیک نوع صفت در جدول ذیل آمده است:

جدول ۲: مقایسه میانگین صفات فنولوژیک تحت تأثیر رقم و تیمار کودی در گل میمون

فاکتورها	تیمارها	زمان ظهور اولین گیاهچه	زمان گلدهی
رقم	رقم زرد	۲۲/۰۸۳ ^a	۱۷۵/۲۵ ^a
رقم	رقم قرمز	۱۸/۵۸۳ ^b	۱۶۴/۷۵ ^b
کود	<i>G. intraradices</i>	۲۴/۵ ^a	۲۱۵/۸۳ ^a
	<i>G. mossaea</i>	۲۰/۱۶۷ ^{ab}	۱۴۴/۶۷ ^c
	سوپر مایکوپلاس	۱۸/۳۳۳ ^b	۱۵۴/۸۳ ^{bc}
	شاهد	۱۸/۳۳۳ ^b	۱۶۴/۶۷ ^b

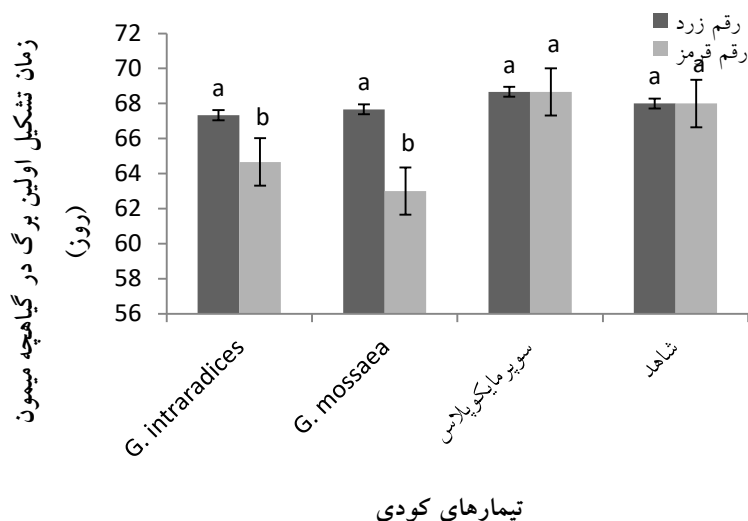
در هر ستون، میانگین های دارای حروف مشترک اختلاف معنی داری با یکدیگر ندارند ($P \leq 0.05$).

زمان ظهور اولین گیاهچه: مطابق نتایج این پژوهش، تأثیر رقم و تیمار کودی بر زمان ظهور اولین گیاهچه در گل میمون معنی دار بود ($P \leq 0.05$)، ولی اثر متقابل آنها تأثیر معنی داری نشان نداد. زمان ظهور اولین گیاهچه پس از کاشت بذر در رقم قرمز گل میمون (۱۸/۵ روز پس از کاشت بذر) کوتاه تر از رقم زرد (۲۲/۱ روز پس از کاشت بذر) بوده است (جدول ۲). تیمار کودی نیز نشان داد گیاهچه های تیمار شده با کود سوپر مایکوپلاس در کمترین زمان ممکن نسبت به سایرین ظاهر شدند که با تیمار شاهد تفاوتی نداشتند، در حالی که کاربرد قارچ های میکوریزا سبب افزایش زمان ظهور گیاهچه گردید (جدول ۲).

این مقاله نهایی نیست و پس از انتشار تغییراتی خواهد داشت.

مجله فرایند و کارکرد گیاهی

زمان تشکیل اولین برگ: آنالیز داده‌ها نشان داد تأثیر رقم، تیمار کودی و اثر متقابل آنها بر زمان تشکیل اولین برگ در گیاهچه‌های بذری گل میمون معنی‌دار بود ($P \leq 0.01$) (جدول ۱). مقایسه دو صفت زمان ظهور تشکیل اولین گیاهچه و زمان ظهور اولین برگ نشان داد تیمارهای قارچی رفتار متفاوتی نشان دادند. تفاوت بین دو رقم در این صفت تنها در کاربرد دو قارچ میکوریزا معنی‌دار بود که در هر دو حالت رقم قرمز زودتر از رقم زرد اولین برگ خود را تشکیل داد.



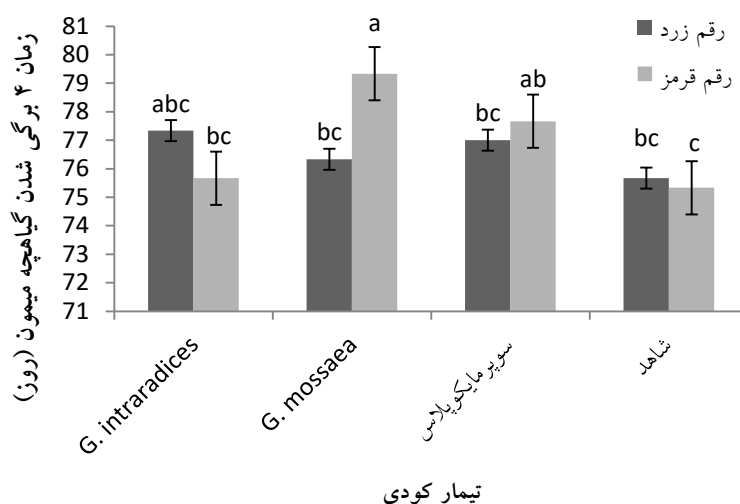
نمودار ۱: اثر متقابل رقم و تیمار کودی بر زمان تشکیل اولین برگ در گیاهچه گل میمون

اثر متقابل رقم قرمز در تیمارهای کودی نشان داد رقم قرمز حاوی قارچ *G. mossaea* در کمترین زمان ممکن تشکیل برگ داد (نمودار ۱)، که البته با تیمار قارچی *G. intraradices* اختلاف معنی‌داری در این صفت نشان نداد. تیمار کودی سوپر مایکوپلاس و شاهد نیز نیاز به زمان بیشتری برای تشکیل برگ داشتند و با یکدیگر اختلاف معنی‌داری در این صفت نشان ندادند. چهار تیمار کودی در رقم زرد اثر معنی‌داری در زمان تشکیل اولین برگ در گیاهچه‌ها نشان ندادند؛ ولی در این رقم نیز دو تیمار قارچی در زمان کوتاهتری نسبت به سوپر مایکوپلاس و شاهد تشکیل برگ دادند. آزمایشات متعددی در بحث کودهای زیستی از قبیل باکتری‌های حل‌کننده فسفر و محرک رشد انجام شده است و نتایج نشان‌دهنده نقش مثبت این موجودات ریز در فنولوژی گیاه بوده است (شریفی و عادل‌نسب، ۱۳۹۵).

زمان چهار برگی شدن گیاهچه: تأثیر رقم بر زمان چهار برگی شدن گیاهچه‌های گل میمون پس از کشت بذر معنی‌دار نبود، ولی تأثیر تیمار کودی ($P \leq 0.01$) و اثر متقابل رقم و تیمار کودی بر این فاکتور معنی‌دار بود ($P \leq 0.05$) (جدول ۱).

این مقاله نهایی نیست و پس از انتشار تغییراتی خواهد داشت.

مجله فرایند و کارکرد گیاهی



نمودار ۲: اثر متقابل رقم و تیمار کودی بر زمان چهار برگی شدن گیاهچه گل میمون

اثر متقابل دو تیمار نیز نشان داد قارچ *G. intraradices* در رقم قرمز زودتر و در رقم زرد دیرتر از *G. mossaea* چهاربرگی شد (نمودار ۲)؛ یعنی دو قارچ در دو رقم مورد مطالعه نتایج متفاوتی نشان دادند. تیمار شاهد در هر دو رقم در زمان کمتری چهاربرگی شد، که نشان از تأثیر منفی تیمارهای کودی بر این صفت نسبت به شاهد داشت.

زمان گلدهی بوته: نتایج آنالیز داده‌ها نشان داد تأثیر رقم ($P \leq 0.05$) و تیمار کودی ($P \leq 0.01$) بر زمان گلدهی بوته معنی‌دار بود (جدول ۱)، ولی اثر متقابل آنها تأثیر معنی‌داری بر این صفت نشان نداد (جدول ۴-۳).

همانند سایر صفات فنولوژی، زمان گلدهی بوته‌ها نیز در رقم قرمز (حدود ۱۶۴ روز پس از کشت بذر) زودتر از رقم زرد (حدود ۱۷۵ روز پس از کشت بذر) رخ داد. بین تیمارهای کودی قارچ *G. intraradices* در دیرترین زمان ممکن وارد فاز گلدهی شد (جدول ۲)، درحالی‌که گلها در تیمارهای حاوی قارچ *G. mossaea* در کمترین زمان ممکن ظاهر شدند، که نشان از تفاوت عملکرد دو قارچ در این گیاه در مورد زمان گلدهی دارد. اثر متقابل دو فاکتور هم نشان داد در هر دو رقم قرمز و زرد، قارچ *G. intraradices* زمان بیشتری برای گلدهی نیاز داشته است، یعنی استفاده از این قارچ در کوتاه‌کردن زمان گلدهی موثر نبوده است، اما در مقابل قارچ *G. mossaea* در هر دو رقم سبب کاهش زمان گلدهی نسبت به شاهد گردید؛ گرچه بین تیمار قارچ *G. mossaea*، سوپرمایکوپلاس و شاهد اختلاف معنی‌داری مشاهده نشد.

نتایج صفات فیزیولوژیک

نتایج تجزیه داده‌های مربوط به صفات فیزیولوژیک به صورت خلاصه در جدول زیر آمده است (جدول ۳).

جدول ۳: تجزیه واریانس صفات فیزیولوژی در تیمارهای مختلف آزمایشی در گل میمون

این مقاله نهایی نیست و پس از انتشار تغییراتی خواهد داشت.

مجله فرایند و کارکرد گیاهی

منابع تغییرات	فنل کل	فلاونوئید	آنتی- اکسیدان	فنل کل	فلاونوئید	آنتی- اکسیدان	فنل کل	فلاونوئید	آنتی- اکسیدان
	برگ	کل برگ	برگ	گل	کل ریشه	ریشه	گل	کل گل	گل
رقم	۰/۰۰۴۳**	۰/۷۶۳**	۰/۷۶ ^{ns}	۸۷۶/۰۴**	۰/۰۰۴ ^{ns}	۸/۶۲ ^{ns}	۰/۷۹ ^{ns}	۰/۸۵*	۲۹/۴۶ ^{ns}
تیمار کودی	۰/۰۰۲۲*	۰/۲۰۳*	۹/۶۳ ^{ns}	۲۶۰/۲۴**	۰/۰۱۴ ^{ns}	۳۱/۴۳ ^{ns}	۰/۳۱ ^{ns}	۱/۲۵**	۴۰/۶۷ ^{ns}
رقم×تیمار کودی	۰/۰۰۳۶**	۰/۲۶۹**	۱۴/۲۰ ^{ns}	۴۲۲/۵۱**	۰/۰۰۷ ^{ns}	۷۴/۱۶ ^{ns}	۰/۳۱ ^{ns}	۰/۷۹*	۱۵۲/۳۹ ^{ns}
خطا	۰/۰۰۰۴۴	۰/۰۱۹	۹/۷۷	۴۰/۲۲	۰/۰۰۳	۵۹/۰۹	۰/۰۰۰۹۷	۰/۱۸	۱۱۵/۴
ضریب تغییرات (%)	۰/۰۹۱	۳/۶۱	۷/۴۴	۲۳/۲۳	۲/۰۵	۱۸/۵۵	۰/۱۳	۱۳/۱	۲۱/۸۵

** معنی داری در سطح احتمال ۱ درصد، * معنی داری در سطح احتمال ۵ درصد و ns غیر معنی داری

جدول ۴: مقایسه میانگین صفات فیزیولوژیک تحت تأثیر رقم و تیمار کودی در گل میمون

فاکتورها	تیمارها	فنل کل	فلاونوئید کل ریشه	DPPH برگ	DPPH ریشه	DPPH گل
کولتیوار	کولتیوار زرد	۲۳/۲۲۶ ^a	۲/۶۸ ^a	۴۲/۱۸ ^a	۴۰/۸۳ ^a	۴۱/۱۱ ^a
کولتیوار	کولتیوار قرمز	۲۳/۲۰۸ ^a	۲/۶۶ ^a	۴۱/۸۳ ^a	۴۲/۰۳ ^a	۳۸/۸۹ ^a
کود	G. intraradices	۲۳/۱۹۸ ^a	۲/۶۱ ^b	۴۰/۱۸۷ ^a	۴۰/۲۰۷ ^a	۴۰/۸۱ ^a
	G. mossaea	۲۳/۲۱ ^a	۲/۶۶ ^{ab}	۴۳/۱۰۷ ^a	۴۳/۴۱۸ ^a	۴۳/۲۶ ^a
	سوپرمایکوپلاس	۲۳/۲ ^a	۲/۷۳ ^a	۴۲/۵۰۵ ^a	۴۳/۲۷۷ ^a	۳۸/۵۷ ^a
	شاهد	۲۳/۲۳ ^a	۲/۶۸ ^{ab}	۴۲/۲۲۴ ^a	۳۸/۸۱۲ ^a	۳۷/۳۵ ^a

در مورد هر صفت (ستون) حروف مشترک در هر تیمار به طور جداگانه (رقم و کود) به منزله غیر معنی داری است. واحد فنل میلی گرم گالیک اسید در گرم وزن خشک، واحد فلاونوئید کل میلی گرم کوئرستین بر گرم وزن خشک و واحد DPPH بر حسب درصد می باشد.

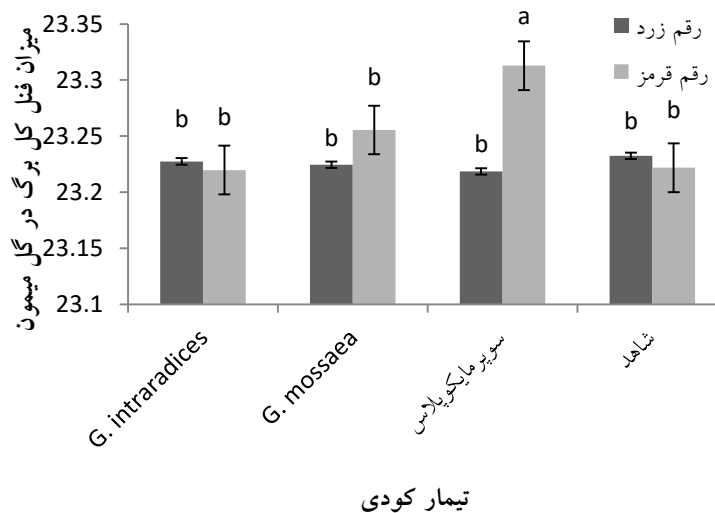
اندازه گیری ترکیبات فنلی در اندام های مختلف گل میمون

نتایج فنل کل برگ: نتایج پژوهش نشان داد تأثیر رقم ($P \leq 0.01$)، تیمار کودی ($P \leq 0.05$) و اثر متقابل آنها ($P \leq 0.01$) بر فنل کل برگ معنی دار بوده است (جدول ۳). بین تیمارهای کودی بالاترین میزان فنل کل برگ مربوط به سوپرمایکوپلاس بود که اختلاف معنی داری با *G. mossaea* نداشت، کمترین میزان فنل برگ نیز در تیمار کودی *G. intraradices* مشاهده شد، یعنی دو تیمار قارچ میکوریزایی نتایج متفاوتی در این صفت نشان دادند. به نظر می رسد ترکیبات فنولیک در تعاملات بین گیاهان و قارچها بیشتر تولید می شود. در واقع قارچها با ایجاد تغییر در فعالیت آنزیمی و ساز و کارهای فیزیولوژیک درگیر، منجر به تجمع پلی فنولها در گیاهان می گردند (Bagheri et al., 2014). اثر متقابل بین رقم و تیمار کودی نیز نشان داد رقم قرمز حاوی کود سوپرمایکوپلاس بیشترین فنل کل را در برگ گل میمون نشان داد که با تمام تیمارها اختلاف معنی داری داشت؛ پس از آن رقم قرمز کشت شده در قارچ میکوریزای *G. mossaea* بیشترین

این مقاله نهایی نیست و پس از انتشار تغییراتی خواهد داشت.

مجله فرایند و کارکرد گیاهی

مقدار فنل کل برگ را داشت که البته با سایر تیمارها اختلاف معنی‌داری نشان نداد. تیمار شاهد در رقم قرمز دارای کمترین مقدار فنل کل برگ بود. بین ۴ تیمار کودی در رقم زرد اختلاف معنی‌داری مشاهده نشد (نمودار ۳).



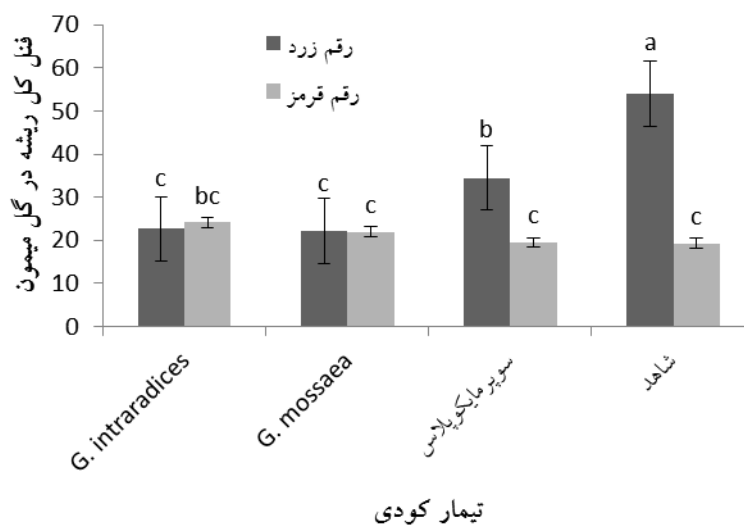
نمودار ۳: اثر متقابل رقم و تیمار کودی بر میزان فنل کل برگ در گل میمون

میزان فنل کل و خواص آنتی‌اکسیدانی گیاهان هر منطقه بستگی به پارامترهای زیادی از جمله: آب و هوا، خاک و ارتفاع و گونه‌های مختلف گیاهان دارد (میرزایی و همکاران، ۲۰۱۰). مقادیر فنل کل در پوست تنه و پوست شاخه درخت بید تحت عصاره‌های مختلف اتانولی، اتیل استاتی، متانولی و کلروفومی نشان داد در تمام این عصاره‌ها، پوست شاخه نسبت به پوست تنه فنل کل بالاتری داشته است (منتشلو و همکاران، ۱۳۹۶).

این مقاله نهایی نیست و پس از انتشار تغییراتی خواهد داشت.

مجله فرایند و کارکرد گیاهی

نتایج فنل کل ریشه: نتایج آنالیز داده‌های فنل کل در اندام‌های مختلف گل میمون نشان داد تأثیر رقم، تیمار کودی و اثر متقابل آنها ($P \leq 0.01$) بر فنل کل ریشه در گیاهچه‌های گل میمون معنی‌دار بوده است.



نمودار ۴: اثر متقابل رقم و تیمار کودی بر میزان فنل کل ریشه در گل میمون

در رقم قرمز بین تیمارهای کودی بالاترین میزان فنل کل ریشه در شاهد مشاهده شد، پس از آن سوپر مایکوپلاس در رده بعدی بود که با تیمارهای قارچی اختلاف معنی‌داری در این صفت نداشت، یعنی استفاده از تیمارهای کود زیستی تأثیر منفی بر میزان فنل کل ریشه داشته است. در رقم قرمز بین چهار تیمار کودی اختلاف معنی‌داری در این صفت وجود نداشته است (نمودار ۴).

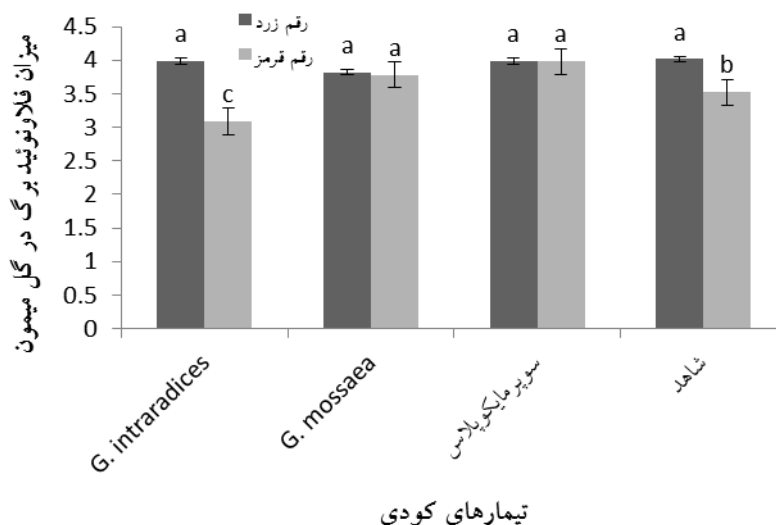
نتایج فنل کل گل: نتایج نشان داد هیچ یک از تیمارهای رقم، کود و اثر متقابل آنها بر فنل کل در گل‌های میمون تأثیر معنی‌داری نداشته است (جدول ۱).

اندازه‌گیری ترکیبات فلاونوئیدی کل در اندام‌های مختلف گل میمون

فلاونوئید برگ: آنالیز داده‌های فلاونوئید کل در اندام‌های مختلف گل میمون نشان داد تأثیر رقم، تیمار کودی و اثر متقابل آنها ($P \leq 0.01$) بر این صفت معنی‌دار بوده است (جدول ۳).

این مقاله نهایی نیست و پس از انتشار تغییراتی خواهد داشت.

مجله فرایند و کارکرد گیاهی



نمودار ۵: اثر متقابل رقم و تیمار کودی بر میزان فلاونوئید کل برگ در گل میمون

اثر متقابل دو تیمار نشان داد تیمار شاهد در رقم زرد بیشترین میزان فلاونوئید کل برگ را داشت که با تمام تیمارهای قارچی در رقم زرد و همچنین کود سوپرمایکوپلاس و قارچ *G. mossaea* در رقم قرمز اختلاف معنی داری در این صفت نشان نداد. قارچ *G. intraradices* در رقم قرمز دارای کمترین مقدار فلاونوئید کل برگ بود. این قارچ بین دو رقم اختلاف معنی داری در این صفت نشان داد. تیمار شاهد نیز بین دو رقم نتایج متفاوتی نشان داد (نمودار ۵). در تحقیقی نتایج نشان داد مقادیر فلاونوئید کل در پوست شاخه درخت بید نسبت به پوست تنه تحت عصاره‌های مختلف اتانولی، اتیل استاتی، متانولی و کلروفرمی بیشتر بود (منتشلو و همکاران، ۱۳۹۶). محققین گزارش کردند محلول پاشی آهن در گیاه دارویی بادرنجبویه (*Dracocephalum spp*) اثر مثبتی بر افزایش رزمارینیک اسید (نوعی فلاونوئید) داشت (Posmyk et al., 2009).

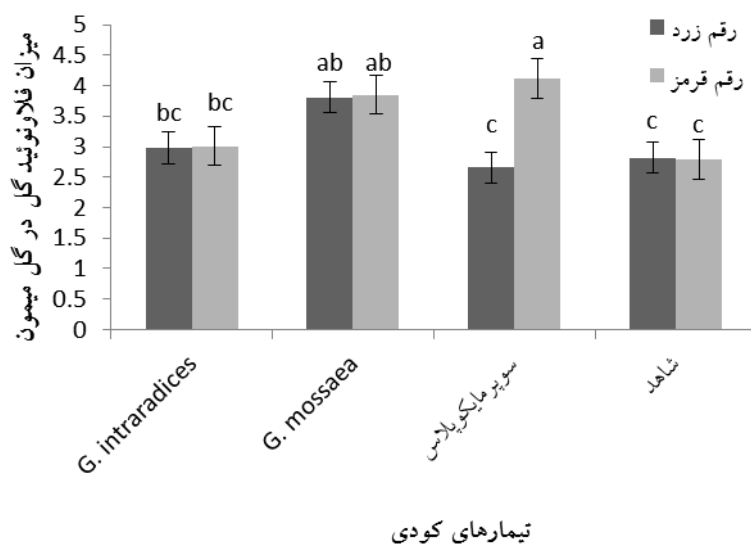
فلاونوئید ریشه: آنالیز داده‌های فلاونوئید کل در اندام‌های مختلف گل میمون نشان داد تأثیر تیمار کودی بر فلاونوئید کل ریشه گیاهچه گل میمون معنی دار بود ($P \leq 0.05$)، ولی رقم و اثر متقابل بین دو تیمار بر فلاونوئید کل ریشه تأثیر معنی داری نداشتند (جدول ۳). بین تیمارهای مختلف کود زیستی، سوپرمایکوپلاس سبب استخراج بیشترین میزان فلاونوئید کل در ریشه گیاهچه‌های گل میمون شد. ریشه‌ها در تیمار قارچ *G. intraradices* کمترین میزان فلاونوئید کل را داشتند (جدول ۴).

فلاونوئید کل گل: نتایج نشان داد تأثیر رقم ($P \leq 0.05$)، تیمار کود زیستی ($P \leq 0.01$) و اثر متقابل آنها ($P \leq 0.05$) بر فلاونوئید کل گل معنی دار بوده است. اثر متقابل دو تیمار نیز در این صفت نشان داد کود زیستی سوپرمایکوپلاس در رقم قرمز بیشترین مقدار فلاونوئید کل گل را در گیاهچه‌های گل میمون داشت، که با قارچ *G. mossaea* در این رقم و رقم زرد اختلاف معنی داری نداشت. اثر متقابل تیمارها نشان داد تنها تیمار کود زیستی سوپرمایکوپلاس بین دو رقم

این مقاله نهایی نیست و پس از انتشار تغییراتی خواهد داشت.

مجله فرایند و کارکرد گیاهی

اختلاف معنی داری در فلاونوئید کل گل نشان داد و سایر تیمارهای کودی در دو رقم زرد و قرمز اختلاف معنی داری با هم نداشتند (نمودار ۶).



نمودار ۶: اثر متقابل رقم و تیمار کودی بر میزان فلاونوئید کل گل در گل میمون

سنجش ترکیبات آنتی اکسیدانی در اندام‌های مختلف گل میمون

میزان DPPH برگ، ریشه و گل: آنالیز داده‌های DPPH در اندام‌های مختلف گل میمون نشان داد تأثیر رقم، تیمار کود زیستی و اثر متقابل آنها بر DPPH برگ، ریشه و گل معنی دار نبوده است (جدول ۳).

نتایج متشلسلو و همکاران (۱۳۹۶) نشان داد میزان مهار رادیکال‌های آزاد DPPH توسط عصاره‌های پوست تنه و شاخه با افزایش غلظت عصاره‌های گیاهی افزایش یافته است، از نظر غلظت موثر بین میانگین داده‌های پوست تنه و شاخه اختلاف معنی داری وجود نداشت. قارچ میکوریزا آربوسکولار به دلیل افزایش فعالیت آنزیم‌های آنتی اکسیدانی و افزایش رنگیزه‌های فتوستتزی خطرات ناشی از تنش خشکی بر رشد و عملکرد گیاه کاسنی را کاهش داد (رئسی و همکاران، ۱۳۹۸). امروزه سنتز آنتی اکسیدان‌ها در علوم پزشکی رواج یافته که به دلیل سمیت آنها، تلاش در جهت جایگزینی آنها با آنتی اکسیدان‌های طبیعی به ویژه از منابع گیاهی و استفاده از آنها در پزشکی، کشاورزی و صنایع دارویی اهمیت بسیاری دارد که علاوه بر داشتن اثرات بیولوژیک بسیار، سبب کاهش اثرات جانبی و مسمومیت با آنها در غلظت‌های قابل کنترل گردد (Hauskrecht, 2000). کاربرد کودهای زیستی بیوپتاس و سولفات آهن، صفات بیوشیمیایی شنبلیله را بهبود بخشید (امینی فرد و همکاران، ۱۳۹۹) که با نتایج این بررسی در مورد فعالیت آنتی اکسیدانی اندام‌های مختلف گل میمون مطابقت دارد. زیرا در این تحقیق نیز کاربرد کودهای زیستی شامل قارچ میکوریزا و سوپر مایکوپلاسما سبب افزایش فعالیت آنتی اکسیدانی ریشه نسبت به شاهد گردید (از ۳۸/۸٪ به ۴۳/۴٪).

این مقاله نهایی نیست و پس از انتشار تغییراتی خواهد داشت.

مجله فرایند و کارکرد گیاهی

طبق نتایج اسمعیلی نژاد و همکاران (۱۳۹۳) تأثیر کودهای آلی (ورمی کمپوست و گوسفندی) بر میزان آنتی اکسیدان و فنل کل معنی دار بوده و بیشترین میزان آنتی اکسیدان در تیمار کودی ورمی کمپوست (۵۷/۲۸ درصد) مشاهده شد. همچنین بیشترین میزان فلاونوئید کل در بستر شاهد (۰/۳۴ میلی گرم بر گرم) مشاهده شد. استفاده از قارچ میکوریزا بخاطر کمترین صدمات زیست-محیطی و به دلیل حفظ پایداری و سلامت سیستم کشاورزی می تواند نیازهای غذایی گیاهان را تا حدودی تأمین کرده و سبب استقرار بهتر میکروارگانیسم های خاکزی برای تناوب بعدی گردد. بنابراین کاربرد چنین کودهای زیستی علاوه بر حفظ سلامت محیط زیست، به دلیل خطرات کمتر برای انسان، توصیه می گردد. چنانچه در سال های اخیر شاهد هستیم کاربرد بی رویه کودهای شیمیایی سبب افزایش آمار سرطان ها و سایر بیماری ها گشته، که نگاه به چرخه این بیماری ها نشان دهنده به خطر انداختن سلامتی توسط خود بشر می باشد، که می توان با کاربرد کودهای زیستی و آلی دیگر نظیر کمپوست های گیاهی و حیوانی، قارچ های میکوریزا، جلبک ها و ... و با حذف مصرف کودهای شیمیایی سلامتی را برای بشر به ارمغان آورد.

نتیجه گیری کلی

بین دو رقم مورد مطالعه با توجه به هدف کشت و استخراج نوع ماده موثره مربوطه می توان تصمیم گرفت، برای استخراج فنل کل برگ و فلاونوئید کل گل رقم قرمز و برای استخراج فنل کل ریشه و فلاونوئید کل برگ رقم زرد مناسب تر است. کود زیستی سوپرمایکوپلاس در زمان ظهور اولین گیاهچه، زمان گلدهی، فنل کل برگ، فلاونوئید کل برگ، فلاونوئید کل ریشه و فلاونوئید کل گل برتر از دو تیمار قارچ میکوریزا و شاهد بوده است. با توجه به همراه بودن قارچ ها، باکتری ها، جلبک دریایی، اسید هیومیک و اسید فولویک در کود سوپرمایکوپلاس استفاده از این کود به دلیل اثرات مثبت آن بر صفات فیزیولوژی گل میمون توصیه می گردد.

سپاسگزاری

این تحقیق با حمایت مالی دانشگاه زابل انجام شده است (شماره گرنت: IR-UOZ-GR-5521).

تعارض منافع

نویسندگان اظهار می نمایند که هیچ گونه تعارض منافی در رابطه با نشر این مقاله وجود ندارد.

منابع

احمدیان، احمد، قنبری، احمد، و گلوی، محمد (۱۳۸۸) تأثیر مصرف کود دامی بر عملکرد کمی و کیفی و

شاخص های شیمیایی اسانس زیره سبز. پژوهش های زراعی ایران ۴ (۲): ۲۱۶-۲۰۷.

<https://doi.org/10.22067/gsc.v4i2.1262>

این مقاله نهایی نیست و پس از انتشار تغییراتی خواهد داشت.

مجله فرایند و کارکرد گیاهی

اسمعیلی نژاد، ندا، همتی، خداپار، و درّی، محمدعلی (۱۳۹۳) تأثیر کود ورمی کمپوست و کود گوسفندی بر روی خواص آنتی‌اکسیدان، فلاونوئید و فنل در اندام‌های هوایی گیاه دارویی سرخارگل (*Echinaceae purpurea*) *Monch* (L.). سومین کنگره ملی کشاورزی ارگانیک و مرسوم ۳۰-۲۹ مرداد. دانشگاه محقق اردبیلی.

امینی فرد، محمدحسین، قادری‌زاده، حمیرا، بیات، حسن و صمدزاده، علیرضا (۱۳۹۹) ارزیابی فعالیت آنتی‌اکسیدانی و خصوصیات بیوشیمیایی گیاه دارویی شنبلیله (*Trigonella foenum-graecum L.*) در واکنش به سولفات آهن و بیوپتاس تحت تنش خشکی. نشریه فیزیولوژی محیطی گیاهی ۵۷: ۳۹-۵۲.
<https://dorl.net/dor/20.1001.1.76712423.1399.15.57.4.7>

برزگر الویردی، مریم، افشاری، حسین، برهان، نغمه، لایی، قنبر، و زاده‌باقری، مسعود (۱۳۹۲) بررسی اثر تاریخ کاشت و همزیستی قارچ میکوریزا بر خصوصیات فیزیولوژیک و مواد موثره سه رقم گیاه دارویی رازیانه (*Foeniculum vulgare Mill.*) بومی ایران. اکوفیتوشیمی گیاهان دارویی ۱(۲): ۶۴-۷۵.
<https://dorl.net/dor/20.1001.1.23223235.1392.1.2.6.9>

بیدرنامی، فاطمه، محکمی، زینب، و شعبانی‌پور، مهدی (۱۳۹۵) تأثیر دو گونه قارچ میکوریزا در بسترهای مختلف رشد بر خصوصیات ریشه‌زایی قلمه گیاه شفلرا (*Schefflera arboricola*). مجله گل و گیاهان زینتی ۱(۱): ۸-۱۶.
<http://dorl.net/dor/20.1001.1.26765993.1395.1.1.1.4>

چهرازی، مهرانگیز، حسینی، حمیدرضا، هاشمی دهکردی، الهه، و اسدی‌وفا، خلیل (۱۳۹۶). تأثیر اسید جیبرلیک بر برخی ویژگی‌های مورفوفیزیولوژیکی دو رقم گل سفید و زرد (*Alba and Apollo*) گل میمون (*Antirrhinum majus*). علوم باغبانی ایران ۲(۴۸): ۲۶۵-۲۷۳.
<https://doi.org/10.22059/ijhs.2017.130996.834>

خالوندی، معصومه، عامریان، محمدرضا، پیردشتی، همت‌اله، برادران فیروزآبادی، مهدی، و غلامی، احمد (۱۳۹۶) اثر همزیستی قارچ *Piriformospora indica* بر کمیت اسانس و برخی صفات فیزیولوژیک گیاه دارویی نعنای فلفلی در تنش شوری. زیست‌شناسی گیاهی ۹(۳۲): ۱۹-۲. <https://doi.org/10.22108/ijpb.2017.94775>

رئسی، رقیه، فاخری، براتعلی، و مهدی‌نژاد، نفیسه (۱۳۹۸) ارزیابی اثر قارچ میکوریزا *Glomus fasciolaria* بر برخی خصوصیات مورفولوژیک، رنگیزه‌های نورساختی و فعالیت آنزیم‌های آنتی‌اکسیدانی کاسنی (*Cichorium intybus L.*) تحت تنش خشکی. تنش‌های محیطی در علوم زراعی ۱۲(۲): ۴۹۵-۵۰۵.
<https://doi.org/10.22077/escs.2018.1348.1283>

این مقاله نهایی نیست و پس از انتشار تغییراتی خواهد داشت.

شریفی، پیمان و عادل‌نسب، مجتبی (۱۳۹۵) اثر کود زیستی فسفر بر عملکرد و اجزای عملکرد دانه ذرت (*Zea mays* L.) تحت شرایط تنش خشکی. *تحقیقات غلات* (۱): ۱۳۲-۱۱۹.

<https://dorl.net/dor/20.1001.1.22520163.1395.6.1.10.8>

منتشلو، جعفر، دلجو، علی، و پیری، خسرو (۱۳۹۶) بررسی میزان فنول و فلاونوئیدها و فعالیت آن‌تی‌اکسیدانی عصاره‌های اتانولی، متانولی، کلروفرمی و اتیل استاتی پوست تنه و شاخه درخت بید (*Salix alba* L.). پژوهش‌های سلولی و مولکولی (مجله زیست‌شناسی ایران) (۳): ۳۰۳-۲۹۵.

<https://dorl.net/dor/20.1001.1.23832738.1396.30.3.8.1>

میرزایی، علی، اکبرتباری طوری، مهدی، صادقی، هیبت‌اله، و شریفی، بهمن (۱۳۸۹) ارزیابی میزان فنل تام و فعالیت‌های آن‌تی‌اکسیدانی بومادران، درمنه و بابونه. *مجله ارمغان دانش* ۳ (۵۹): ۲۴۳-۲۵۲.

<http://armaghanj.yums.ac.ir/article-1-470-fa.html>

Bagheri, S., Ebrahimi, M. A., Davazdah emami, S., & Minooyi Moghadam, J. (2014) Terpenoids and phenolic compounds production of mint genotypes in response to mycorrhizal bio-elicitors. *Technical Journal of Engineering and Applied Sciences* 4(4): 339-348.

Barros, L., Baptista, P., & Ferreira, I.C.F.R. (2007) Effect of fruiting body maturity stage on antioxidant activity measured by several biochemical assays. *Food and Chemical Toxicology* 45(9): 1731-1737. <https://doi.org/10.1016/j.fct.2007.03.006>

Besmer, Y., and Koide, R. (1999). Effect of mycorrhizal colonization and phosphorus on ethylene production by snapdragon (*Antirrhinum majus* L.) flowers. *Mycorrhiza* 9:161-166. <https://doi.org/10.1007/s005720050301>

Bidarnamani, F., & Mohkami, Z. (2014). Influence of mycorrhizal fungi and cutting type on rooting of cuttings in *Rozmarinus officinalis* L. plants. *Indian Journal of Fundamental and Applied Life Sciences* 4 (s4). 2921-2928.

Chang, C., Yang, M., Wen, H., & Chern, J. (2002). Estimation of total flavonoid content in propolis by two complementary colorimetric methods. *Journal of Food and Drug Analysis* 10:178-182. <https://doi.org/10.38212/2224-6614.2748>

Chiej, R. (1984). Encyclopaedia of medicinal plants. The Book Service Ltd.

El-Zahara, F., & El-tony, H. (2020). Effect of the use of arbuscular mycorrhizal for plant growth promotion on Morpho-physiological properties of *Antirrhinum majus* L. under salinity stress. *Acta Scientific Agriculture* 4(7): 139-149.

Gray, E.J., & Smith, D.L. (2005). Intracellular and extra cellular PGPR: commonalities and distinctions in the plant-bacterium signaling processes. *Soil Biology Biochemistry* 37:395-410. <https://doi.org/10.1016/j.soilbio.2004.08.030>

Hauskrecht, M. (2000). Value-Function Approximations for Partially Observable Markov Decision Processes. *Journal of Artificial Intelligence* 33-94. <https://doi.org/10.1613/jair.678>

Lee, J., & Scagel, C. F. (2009). Chicoric acid found in basil (*Ocimum basilicum* L.) leaves. *Journal of Food Chemistry* 115: 650-656. <https://doi.org/10.1016/j.foodchem.2008.12.075>

Li, W., Zhaozhou, L., Yang C., Wang Y., & Qiao1, Y. (2015). Study on the chemical constituents of *Momordica charantia* L. leaves and method for their quantitative determination. *Biomedical Research* 26 (3): 415-419.

Misra, A., & Srivastava, N.K. (2000). Influence of water stress on Japanese mint. *Journal of Herbs Spices Medicinal Plants* 7: 51-58. https://doi.org/10.1300/J044v07n01_07

این مقاله نهایی نیست و پس از انتشار تغییراتی خواهد داشت.

Nahiyani, A.Sh.M., & Matsubara, Y. (2012). Tolerance to Fusarium Root Rot and changes in antioxidative ability in mycorrhizal Asparagus plants. *HortScience* 47(3): 356-360. <https://doi.org/10.21273/HORTSCI.47.3.356>

Posmyk, M.M., Kontek, R., & Janas, K.M. (2009) Antioxidant Enzymes activity and phenolic compounds content in red cabbage seedlings exposed to copper stress. *Journal Ecotoxicology and Environmental Safety* 72 (2): 596 – 602. <https://doi.org/10.1016/j.ecoenv.2008.04.024>

Riaz, M., Rasool, N., Rasool, S., Bukhari, I.H., Zubair, M., Noreen, M., & Abbas, M. (2013). Chemical analysis, cytotoxicity and antimicrobial studies by snapdragon: A medicinal plant. *Asian Journal of Chemistry*, 25(10), 5479-5480. <https://doi.org/10.14233/ajchem.2013.14854>

Seo, J., Lee, J., Yang, H. Y., & Ju, J. (2020). *Antirrhinum majus* L. flower extract inhibits cell growth and metastatic properties in human colon and lung cancer cell lines. *Food Science & Nutrition*, 8(11): 6259–6268. <https://doi.org/10.1002%2Ffsn3.1924>

Evaluation of biologic fertilizers and mycorrhizal fungi on phonological and physiological traits of two varieties of *Antirrhinum majus*

Zahra Rashki¹, Sedigheh Esmaeilzadeh Bahabadi^{2*}, Fatemeh Bidarnamani³

MSc graduated in Biology¹, Associated Professor, Department of Biology, Faculty of Basic Sciences, University of Zabol^{2*}, Assistant Professor, Agriculture Institute, Research Institute of Zabol

Corresponding author: esmaeilzadeh@uoz.ac.ir

Abstract

Snapdragon flower is one of the beautiful ornamental plants that are also cultivated for medicinal purposes. The use of chemical fertilizers and their negative effects on human health have led to the advancement of the use of biological and organic fertilizers in agricultural products. This research was conducted with the aim of investigating the application of fertilizers and mycorrhizal traits of two varieties of snapdragon flower in 2021–2022 in the greenhouse of Agriculture Research at the Research Institute of Zabol. The experiment was conducted in a factorial based on a completely randomized design with three replications. The investigated factors included the varieties (yellow and red flowers) and fertilizer treatment (*Glomus intraradices*, *Glomus mossaeae*, supermycoplus and control). The results of this study showed the effect of variety was significant on all phonological traits, except in the time of four-leaf formation. Fertilizer treatment also had a significant effect on all phenology traits, while the interaction of variety and fertilizer treatment was significant only on two phenology traits: time of first leaf formation and four-leaf formation time. The red variety led to the occurrence of phonological traits earlier than the yellow one, in most of the phonological traits. The results showed that the yellow variety was superior to the red variety in all the physiological traits except for the phenol of the leaf and the flavonoid of the flower. Supermycoplus was better than the control and the mycorrhizal fungi, in the traits of: the phenolic, flavonoid and DPPH of the leaves and the flavonoid of the root, among the fertilizer treatments. In general, the use of biofertilizers and mycorrhizal fungi is recommended due to their positive effects on the physiological traits of snapdragon flowers.

Keywords: Biofertilizer, flowering time, growth, mycorrhizal fungi

این مقاله نهایی نیست و پس از انتشار تغییراتی خواهد داشت.