

افزایش کارایی فیزیولوژیکی و بیوشیمیایی بذور زیره سبز (*Cuminum cyminum* L.) با طول عمر متفاوت تحت تنش شوری

سجاد سهرابیانی، علی مرادی*، امین صالحی و حمیدرضا بلوچی

گروه زراعت و اصلاح نباتات، دانشکده کشاورزی، دانشگاه یاسوج

(تاریخ دریافت: ۱۳۹۵/۰۳/۰۲، تاریخ پذیرش نهایی: ۱۳۹۵/۱۰/۲۵)

چکیده

پرایمینگ یکی از راهکارهای بهبود کیفیت فیزیولوژیکی و بیوشیمیایی بذر است که باعث بهبود جوانه‌زنی بذور در شرایط محیطی تنش‌زا از قبیل تنش شوری می‌شود. بدین منظور سه آزمایش مجزا به صورت فاکتوریل دو عاملی در قالب طرح کاملاً تصادفی برای بذور تولیدی سال‌های ۱۳۹۲، ۱۳۹۱ و ۱۳۹۳ زیره سبز اجرا شد. فاکتور اول برای بذور تولیدی سال‌های ۱۳۹۱ و ۱۳۹۲ تیمارهای پرایمینگ با ترکیبات سدیم دی‌هیدروژن فسفات (NaH_2PO_4) ۱٪، اسید آسکوربیک ۲۰۰ میلی‌گرم بر لیتر با ترکیب دمایی 20°C و مدت زمان ۲۴ ساعت و NaH_2PO_4 ۱٪، با ترکیب دمایی 4°C و مدت زمان ۲۴ ساعت و برای بذور تولیدی سال ۱۳۹۳ اسید جیبرلیک ۱۰۰ و ۲۰۰ میلی‌گرم بر لیتر با ترکیب دمایی 20°C و مدت زمان ۲۴ ساعت و اسید جیبرلیک ۱۰۰ با ترکیب دمایی 20°C و مدت زمان ۱۲ ساعت بود، بذور پرایم نشده هر سه سال نیز به‌عنوان شاهد استفاده شد. فاکتور دوم نیز پتانسیل اسمزی اعمال شده توسط کلرید سدیم در چهار سطح صفر، ۳، ۶ و ۹- بار بود. نتایج نشان داد که با افزایش سطح تنش شوری از شاخص‌های جوانه‌زنی، محتوای پروتئین محلول و فعالیت آنزیم‌های آنتی‌اکسیدانی کاتالاز، پلی فنل اکسیداز و آسکوربات پرواکسیداز کاسته شد، اما تیمارهای پرایمینگ سبب افزایش آنها شدند. در بذور تولیدی سال ۱۳۹۱ و ۱۳۹۲ NaH_2PO_4 ۱٪ و در بذور تولیدی سال ۱۳۹۳ اسید جیبرلیک ۱۰۰ با ترکیب دمایی 20°C و مدت زمان ۲۴ ساعت بیشترین شاخص‌های جوانه‌زنی و فعالیت آنزیم‌های آنتی‌اکسیدانی را در میان سایر تیمارها داشتند. نتایج کلی آزمایش نشان‌دهنده این موضوع است که پرایمینگ از طریق افزایش کیفیت بذر و بهبود فعالیت‌های آنتی‌اکسیدانی بر افزایش تحمل زیره سبز به تنش شوری مؤثر است.

واژه‌های کلیدی: پتانسیل اسمزی، پرایمینگ، جوانه‌زنی بذر، زیره سبز، شاخص بنيه گیاهچه

مقدمه

آن را در الگوی کشت مناطق خشک و نیمه‌خشک تثبیت کرده

است (Amini Dehaghi and Mollafilabi, 2011).

یکی از مشکلات اهلی‌سازی و افزایش تولید گیاهان دارویی، کیفیت پایین بذر و استقرار نامناسب گیاهچه‌ها در شرایط تنش‌زای محیطی مانند تنش شوری است. اثر بازدارنده تنش شوری بر جوانه‌زنی بذر به دلیل کاهش پتانسیل اسمزی یا سمیت یونی است. شوری بر کارایی فیزیولوژیکی و بیوشیمیایی

کشور ایران با یک تنوع بی‌نظیر در شرایط اقلیمی و آب و هوایی، رویشگاه بسیاری از گونه‌های گیاهی، از جمله گیاهان دارویی می‌باشد. زیره سبز با نام علمی *Cuminum cyminum* L. به‌عنوان مهم‌ترین گیاه دارویی اهلی کشور ایران شناخته شده است، این گیاه توجیه اقتصادی بالایی داشته و صادراتی بودن آن نیز باعث ایجاد ارزآوری برای کشور شده که جایگاه

گودرزبان قهفرخی و همکاران (۱۳۹۴) با بررسی تأثیر تنش شوری در چهار سطح (صفر، ۴۰، ۸۰ و ۱۲۰ میلی مولار) بر فعالیت آنزیم‌های آنتی‌اکسیدانی در دو رقم بذر گندم نان بیان داشتند که فعالیت آنزیم‌های کاتالاز، آسکوربات پراکسیداز و گلوکاتیون ردوکتاز در تمامی سطوح شوری کاهش یافت. احمدپور دهکردی و بلوچی (۱۳۹۱) بیان داشتند که غلظت پروتئین محلول با افزایش تنش شوری و خشکی کاهش و آنزیم‌های آنتی‌اکسیدانی و پرولین که نقش محافظتی در برابر تنش ایفا می‌کنند و محتوای مالون دی‌آلدئید افزایش یافت. اما در اثر اعمال پرایمینگ فعالیت آنزیم‌های آنتی‌اکسیدانی و پرولین افزایش و میزان مالون دی‌آلدئید یا پراکسیداسیون لیپیدهای غشای سلول کاهش یافت.

مشابه با سایر گیاهان دارویی زیره سبز به دلیل دارا بودن اسانس و مواد مؤثره دارویی مستعد زوال طی انبارداری است و همچنین بذور تازه برداشت شده برخی توده‌ها دارای خواب اولیه هستند که جوانه‌زنی این گیاه را دچار مشکل می‌کند، لذا پیش‌تیمارهای بذری می‌توانند در بهبود کیفیت بذرهای زوال یافته و نیز تحریک جوانه‌زنی این گیاه در شرایط نامناسب محیطی کمک نمایند. این پژوهش به منظور ارزیابی اثر پرایمینگ بر جوانه‌زنی بذر و فعالیت برخی آنزیم‌های آنتی‌اکسیدانی زیره سبز با طول عمر متفاوت تحت تنش شوری انجام شد.

مواد و روش‌ها

این پژوهش بر روی بذور زیره سبز تولیدی سال‌های ۱۳۹۱، ۱۳۹۲ و ۱۳۹۳ در قالب سه آزمایش جداگانه در آزمایشگاه تکنولوژی بذر دانشکده کشاورزی، دانشگاه یاسوج در سال‌های ۹۴-۱۳۹۳ انجام شد. آزمایش‌ها به صورت دو عاملی در قالب طرح کاملاً تصادفی با ۴ تکرار ۲۵ بذری انجام شد. عامل اول در هر آزمایش تیمار پرایمینگ و عامل دوم سطح تنش شوری بود. به منظور انتخاب تیمارهای پرایمینگ آزمایش مقدماتی برای بذر تولیدی هر سه سال انجام و بر مبنای شاخص‌های درصد جوانه‌زنی، سرعت جوانه‌زنی و شاخص بینه گیاهچه

بذر اثر گذاشته و موجب کاهش و به تأخیر افتادن جوانه‌زنی، کاهش رشد اندام‌های هوایی و کاهش تولید ماده خشک نیز می‌گردد (Tobe and Omasa, 2004). شوری همچنین ممکن است به دلیل عدم توازن بین سیستم دفاعی آنتی‌اکسیدانی و سطوح گونه‌های اکسیژن فعال منجر به بروز تنش اکسیداتیو گردد (Foyer and Noctor, 2000).

استراتژی‌های مختلفی جهت غلبه بر اثرات منفی تنش‌ها هنگام جوانه‌زنی وجود دارد. یکی از مهمترین تیمارهای مورد استفاده، تیمار قبل از کاشت بذر تحت عنوان پرایمینگ می‌باشد. با استفاده از پرایمینگ می‌توان جوانه‌زنی را در شرایطی چون تنش شوری ارتقاء داد که این مسئله در نهایت می‌تواند به افزایش محصول ختم گردد. بذرهای با کیفیت و قدرت بالاتر می‌توانند بهتر سبز شده و در مواجهه با تنش‌های محیطی درصد سبز شدن و سرعت جوانه‌زنی بالاتری را داشته و در نهایت گیاهچه‌های نیرومندتری تولید خواهند کرد (McDonald et al., 2004). نتایج مطالعات نشان داده است که اثر مثبت پرایمینگ بذرهای در شوری بالا بیشتر مشخص می‌شود و بذرهای پرایم شده در سطوح شوری بالا عملکرد بهتری نسبت به بذرهای پرایم نشده دارند (شاکرمی و همکاران، ۱۳۸۹). طباطبایی و شاکری (۱۳۹۳) با بررسی اثر پرایمینگ بذر با استفاده از نمک ۰/۵ و ۱ مولار کلرید سدیم بر ویژگی‌های جوانه‌زنی زیره سبز تحت شرایط تنش شوری با استفاده از نمک کلرید سدیم در سطوح صفر، ۲-، ۴-، ۶-، ۸- و ۱۰ دسی زیمنس بر متر به این نتیجه رسیدند که تنش شوری اثر منفی و معنی‌داری بر مؤلفه‌های جوانه‌زنی مانند طول ریشه‌چه، طول ساقه‌چه، وزن خشک گیاهچه و درصد جوانه‌زنی داشتند و پرایمینگ با نمک ۱ مولار کلرید سدیم نیز باعث افزایش معنی‌دار صفات مختلف جوانه‌زنی گیاه شد.

برخی مطالعات نشان داده است که کارایی سیستم‌های بیوشیمیایی گیاه با مقاومت به تنش شوری همبستگی دارد (Athar et al., 2008). گیاهان مقاوم به شوری باید علاوه بر تنظیم هومئوستازی یون و آب، باید دارای سیستم آنتی‌اکسیدانی قوی برای حذف موثر ROSها باشند (Noctor et al., 2002).

و سپس در دمای متناوب ۳۰-۲۰ درجه سانتی‌گراد درون ژرمیناتور به مدت ۱۴ روز قرار گرفتند (ISTA, 2010). در طی آزمایش، شمارش جوانه‌زنی بذرها به صورت روزانه در ساعتی معین انجام شد. ملاک جوانه‌زنی خروج ۲ میلی‌متر طول ریشه‌چه بود. در پایان آزمایش درصد جوانه‌زنی کل (رابطه شماره ۱)، سرعت جوانه‌زنی (رابطه شماره ۲)، وزن خشک گیاهچه و شاخص بنیه گیاهچه (رابطه شماره ۳) محاسبه شدند. (رابطه شماره ۱)

$$\text{درصد جوانه‌زنی کل (ISTA, 2010)} = \frac{\text{بذور جوانه زده}}{\text{کل بذور موجود در تکرار}} \times 100$$

(رابطه شماره ۲)

(ni/di) = سرعت جوانه‌زنی (بذر در روز) (Ellis and Roberts, 1981)

که در این رابطه ni بذور جوانه‌زده در روز i ام و di روز پس از شروع جوانه‌زنی می‌باشد.

(رابطه ۳) = شاخص بنیه گیاهچه (وزنی)
 $100 / (\text{میانگین وزن گیاهچه} \times \text{درصد جوانه‌زنی استاندارد})$

به منظور ارزیابی فعالیت‌های آنزیمی از هر تیمار بذری قبل از خروج ریشه‌چه جهت عصاره‌گیری نمونه برداری شد. مقدار $0.66/0$ گرم از بذور آبنوشی شده درون هاون چینی واقع بر روی یخ، با ۲ میلی لیتر بافر فسفات 0.1 مولار با $pH 7.8$ هموژن شده و سپس به مدت ۳۰ دقیقه با سرعت 13000 دور در دقیقه در دمای $4^{\circ}C$ ، سانتریفیوژ شد (Dean, 1985). سوپرناتانت بدست آمده برای اندازه‌گیری محتوای پروتئین محلول و فعالیت آنزیم‌های CAT، PPO و APX مورد استفاده قرار گرفت.

میزان پروتئین محلول گیاهچه به روش Bradford (1976) اندازه‌گیری شد. برای این منظور $2/5$ میلی لیتر محلول برادفورد داخل کووت ۳ میلی لیتر ریخته شد و سپس ۲۵ میکرولیتر عصاره به آن اضافه شد و پس از ۱ دقیقه جذب در طول موج ۵۹۵ نانومتر ثبت شد. غلظت پروتئین بر حسب میکروگرم بر گرم بافت تازه با استفاده از منحنی استاندارد محاسبه گردید.

بهینه‌ترین تیمارها انتخاب و در آزمایش اصلی استفاده شدند. تیمارهای پرایمینگ انتخاب شده برای بذور تولیدی سال‌های ۱۳۹۱ و ۱۳۹۲ شامل چهار سطح اسموپرایمینگ با سدیم دی‌هیدروژن فسفات ۱٪ با ترکیب دمایی $20^{\circ}C$ و مدت زمان ۲۴ ساعت ($NaH_2PO_4 1\%-20^{\circ}C-24h$)، اسموپرایمینگ با سدیم دی‌هیدروژن فسفات ۱٪، با ترکیب دمایی $4^{\circ}C$ و مدت زمان ۲۴ ساعت ($NaH_2PO_4 1\%-4^{\circ}C-24h$) و پرایمینگ هورمونی با اسید آسکوربیک ۲۰۰ میلی‌گرم بر لیتر با ترکیب دمایی $20^{\circ}C$ و مدت زمان ۲۴ ساعت ($AA100 mg.l^{-1}-20^{\circ}C-24h$) و بذرها ی پرایم نشده (به عنوان شاهد) بودند. برای بذور تولیدی سال ۱۳۹۳ نیز تیمارهای پرایمینگ شامل چهار سطح پرایمینگ هورمونی با اسید جیبرلیک با غلظت‌های ۱۰۰ و ۲۰۰ میلی‌گرم بر لیتر با ترکیب دمایی $20^{\circ}C$ و مدت زمان ۲۴ ساعت ($GA3100\&200 mg.l^{-1}-20^{\circ}C-24h$) و اسید جیبرلیک ۱۰۰ با ترکیب دمایی $20^{\circ}C$ و مدت زمان ۱۲ ساعت ($GA3100 mg.l^{-1}-20^{\circ}C-12h$) و همچنین بذور پرایم نشده به عنوان شاهد بودند. پس از آماده شدن محلول‌های پرایمینگ، حدود ۱۰ میلی لیتر از محلول‌ها به پتری‌دیش‌های شیشه‌ای بزرگ با قطر ۱۲ سانتی‌متر حاوی بذور (۳۰۰ عدد بذر) اضافه شد. سپس پتری‌دیش‌ها در دمای ۴ یا ۲۰ درجه سانتی‌گراد به مدت زمان‌های ۱۲ یا ۲۴ ساعت قرار داده شدند. در پایان این مدت زمان، بذور از محلول‌ها خارج، شستشو داده شده و سپس تا زمان رسیدن به رطوبت اولیه در دمای اتاق خشک شدند.

عامل دوم در هر سه آزمایش شامل تنش شوری با پتانسیل‌های اسمزی صفر، -۳، -۶ و -۹ بار اعمال شده توسط کلرید سدیم (NaCl) بود. جهت اعمال تنش شوری بذور همراه با ۵ میلی لیتر از محلول‌های شوری با پتانسیل‌های اسمزی مختلف به پتری‌دیش‌های با قطر ۹ سانتی‌متر کشت شدند. برای تهیه پتانسیل اسمزی محلول‌های نمک از فرمول وانت هوف استفاده شد. قبل از انجام آزمون جوانه‌زنی برای جلوگیری از آلودگی بذری، بذرها به مدت ۵ دقیقه با قارچ‌کش کریوکسین تیرام با غلظت یک در هزار ضد عفونی شدند. جهت جلوگیری از اتلاف رطوبت پتری‌دیش‌ها با پارافیلیم بسته شدند

اکسید می‌کند (Nakano and Asada, 1987). ضریب خاموشی آسکوربات ($\epsilon = 2/8 \text{ mMol}^{-1} \text{ cm}^{-1}$).

محاسبات آماری داده‌های حاصل از آزمایش با استفاده از نرم‌افزار SAS و برای رسم نمودارها از نرم‌افزار Excel استفاده شد و مقایسه میانگین با استفاده از آزمون LSD در سطح احتمال ۵ درصد انجام گرفت.

نتایج و بحث

نتایج تجزیه واریانس برهمکنش تیمار پرایمینگ و تنش شوری برای بذور تولیدی سال‌های ۱۳۹۱، ۱۳۹۲ و ۱۳۹۳ نشان داد که اثرات اصلی تیمار پرایمینگ و تنش شوری برای شاخص‌های درصد جوانه‌زنی، سرعت جوانه‌زنی، وزن خشک گیاهچه و شاخص بینه گیاهچه (وزنی) در سطح احتمال ۱ درصد معنی‌دار شدند. اثرات متقابل دوگانه تیمار پرایمینگ و تنش برای همه صفات معنی‌دار شدند (جدول ۱، ۲ و ۳).

درصد جوانه‌زنی: نتایج مقایسه میانگین برهمکنش تیمار پرایمینگ و تنش شوری برای درصد جوانه‌زنی بذور زیره سبز نشان داد که در بذور تولیدی هر سه سال با افزایش سطح تنش شوری، از درصد جوانه‌زنی بذور کاسته شد و بذور پرایم شده در همه سطوح پتانسیل اسمزی شوری صفر، ۳-، ۶- و ۹- بار جوانه‌زنی بیشتری نسبت به بذور پرایم نشده داشتند (شکل ۱). در بذور تولیدی سال ۱۳۹۱ در سطح تنش صفرو ۳- بار تیمارهای پرایمینگ با هم تفاوت معنی‌داری نداشتند و به‌طور میانگین ۱۸ تا ۲۴ درصد جوانه‌زنی بالاتری نسبت به تیمار پرایم نشده داشتند. مشاهده شد که میزان اثرگذاری پرایمینگ بر بهبود جوانه‌زنی با افزایش شدت تنش افزایش یافت، در پتانسیل‌های اسمزی ۶- و ۹- بار پرایمینگ با سدیم دی‌هیدروژن فسفات ۱٪ با ترکیب دمایی 20°C و مدت زمان ۲۴ ساعت جوانه‌زنی را به بیش از دو برابر بذور پرایم‌نشده افزایش داد. روند نسبتاً مشابهی نیز در بذور تولیدی سال ۱۳۹۲ مشاهده شد. بذور پرایم شده با سدیم دی‌هیدروژن فسفات ۱٪ با ترکیب دمایی 20°C و مدت زمان ۲۴ ساعت توانست جوانه‌زنی بذور پرایم نشده را در سطوح تنش صفر، ۳-، ۶- و

فعالیت آنزیم کاتالاز به روش Cacmak و Horst (۱۹۹۱) با کمی تغییر اندازه‌گیری شد. برای اندازه‌گیری فعالیت این آنزیم به $2/8$ میلی لیتر بافر فسفات سدیم 25 میلی مولار با $\text{pH}=7/8$ ، 100 میکرولیتر H_2O_2 30 میلی مولار و 100 میکرولیتر عصاره پروتئینی اضافه و جذب به مدت ۱ دقیقه به فاصله زمانی 30 ثانیه در طول موج 240 نانومتر قرائت شد. تجزیه H_2O_2 با کاهش جذب در طول موج 240 نانومتر دنبال گردید. فعالیت آنزیم به صورت جذب در دقیقه به ازای میلی‌مول در گرم وزن تر بذور گزارش شد.

ضریب خاموشی کاتالاز ($\epsilon = 0/0394 \text{ mMol}^{-1} \text{ cm}^{-1}$)

برای اندازه‌گیری فعالیت آنزیم پلی فنل اکسیداز از روش Kar و Mishra (۱۹۷۶) استفاده شد. بدین صورت که $1/5$ میلی لیتر تریس اسید کلریدریک $0/2$ مولار با $\text{pH}=7/6$ و $0/3$ میلی مولار پیروگالول $0/2$ مولار را با هم مخلوط کرده و سپس $0/1$ میلی لیتر از عصاره پروتئینی استخراج شده به آنها افزوده، ورتکس شده و سپس جذب با استفاده از دستگاه اسپکتروفتومتر در طول موج 420 نانومتر قرائت گردید. ضریب خاموشی پلی فنل اکسیداز ($\epsilon = 0/0062 \text{ mMol}^{-1} \text{ cm}^{-1}$)

جهت اندازه‌گیری فعالیت آنزیم آسکوربات پراکسیداز مخلوط واکنش با حجم کل 3 میلی‌لیتر، به ترتیب شامل $2/490$ سی‌سی بافر فسفات پتاسیم 50 میلی مولار با $\text{pH}=7$ ، 300 میکرولیتر آسکوربات $0/5$ میلی‌مولار، 30 میکرولیتر EDTA $0/1$ میکرومولار، 150 میکرولیتر عصاره آنزیمی و 30 میکرولیتر H_2O_2 30 میلی مولار بود. واکنش با اضافه نمودن H_2O_2 آغاز شد. به دنبال اکسید شدن آسکوربات، یک دقیقه پس از شروع واکنش، کاهش جذب در 290 نانومتر نسبت به زمان شروع واکنش (در بازه زمانی یک دقیقه‌ای) ثبت شد. در نهایت با استفاده از تغییرات جذب در دقیقه (بازه زمانی صفر و یک دقیقه) و ضریب خاموشی آسکوربات میزان آسکوربات بر جای مانده پس از یک دقیقه انجام واکنش آنزیمی محاسبه و به‌صورت جذب در دقیقه به ازای میلی‌مول بر گرم وزن تر بذور گزارش شد. یک واحد آنزیمی آسکوربات پراکسیداز مقدار آنزیمی است که یک میلی مول آسکوربات را در یک دقیقه

جدول ۱- تجزیه واریانس برهمکنش تیمار پرایمینگ و تنش شوری برای برخی شاخص‌های جوانه‌زنی بذور زیره سبز تولیدی سال ۱۳۹۱

منبع تغییرات	درجه آزادی	میانگین مربعات		
		درصد جوانه‌زنی	سرعت جوانه‌زنی	وزن خشک گیاهچه
پرایمینگ (A)	۳	۱۹۰۴/۲۵**	۲/۶۷**	۸/۲۲**
تنش شوری (B)	۳	۱۲۶۵۵/۵۸**	۱۹/۴۴**	۹۶/۱۹**
A*B	۹	۲۴/۶۹**	۰/۱۲**	۱/۱۰**
خطای آزمایش	۴۸	۱۱/۰۸	۰/۰۲	۰/۰۵
ضرب تغییرات	-	۶/۳۱	۱۰/۵۳	۷/۹۷

** و * نشان دهنده معنی‌دار بودن در سطح احتمال ۱ درصد و ۵ درصد

جدول ۲- تجزیه واریانس برهمکنش تیمار پرایمینگ و تنش شوری برای برخی شاخص‌های جوانه‌زنی بذور زیره سبز تولیدی سال ۱۳۹۲

منبع تغییرات	درجه آزادی	میانگین مربعات		
		درصد جوانه‌زنی	سرعت جوانه‌زنی	وزن خشک گیاهچه
پرایمینگ (A)	۳	۱۶۹۷/۵۸**	۱/۴۸**	۸/۷۸**
تنش شوری (B)	۳	۱۲۱۵۰/۹۱**	۲۰/۲۸**	۸۸/۸۱**
A*B	۹	۱۱۸/۶۹**	۰/۰۳*	۰/۹۰**
خطای آزمایش	۴۸	۱۰/۴۱	۰/۰۳	۰/۰۶
ضرب تغییرات	-	۶/۰۱	۹/۱۰	۶/۸۳

** و * نشان دهنده معنی‌دار بودن در سطح احتمال ۱ درصد و ۵ درصد

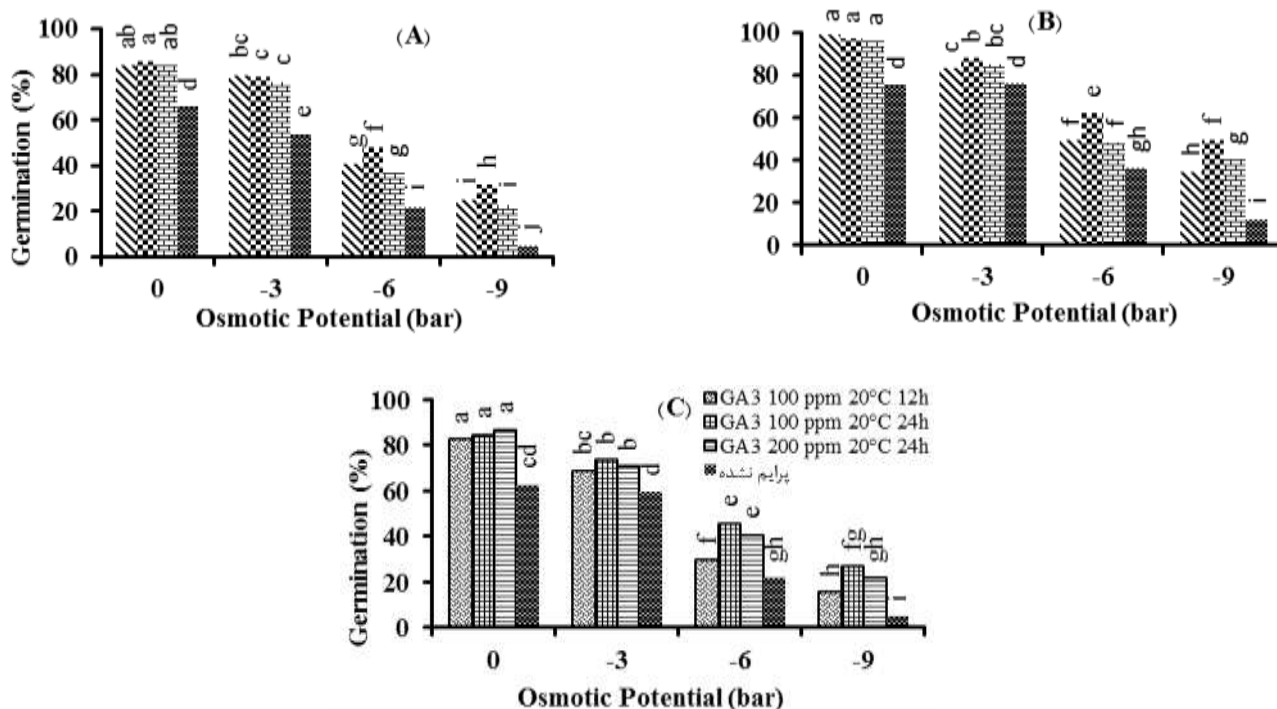
جدول ۳- تجزیه واریانس برهمکنش تیمار پرایمینگ و تنش شوری برای برخی شاخص‌های جوانه‌زنی بذور زیره سبز تولیدی سال ۱۳۹۳

منبع تغییرات	درجه آزادی	میانگین مربعات		
		درصد جوانه‌زنی	سرعت جوانه‌زنی	وزن خشک گیاهچه
پرایمینگ (A)	۳	۱۳۲۲/۹۱**	۳/۷۳**	۹/۷۸**
تنش شوری (B)	۳	۱۳۳۴۰/۲۵**	۲۷/۷۰**	۷۱/۷۷**
A*B	۹	۴۷/۸۰**	۰/۴۳**	۰/۴۱**
خطای آزمایش	۴۸	۱۸/۵۸	۰/۱۱	۰/۰۴
ضرب تغییرات	-	۸/۶۱	۱۳/۱۰	۸/۲۲

** و * نشان دهنده معنی‌دار بودن در سطح احتمال ۱ درصد و ۵ درصد

علاوه بر پیش‌اندازی مراحل جوانه‌زنی بذور زیره سبز، موجب آمادگی بیشتر بذور جوانه‌زده نسبت به شوری گردیده است. به نظر می‌رسد که تأثیر اسموپرایمینگ بذور در بیان ژن‌های مؤثر بر پایداری غشاهای پلاسمایی از عوامل کلیدی در افزایش مقاومت گیاهچه‌ها در مقایسه با بذور پرایم نشده به شوری

۹- بار از ۷۵، ۷۶، ۳۶ و ۱۲ درصد به ترتیب به ۹۷، ۸۸، ۶۲ و ۴۹ درصد افزایش دهد. نمود بیشتر اثر مثبت پرایمینگ بذور با نمک سدیم دی‌هیدروژن فسفات با افزایش شوری نسبت به پرایمینگ با اسید آسکوربیک و بذور پرایم نشده احتمالاً به دلیل القاء اولیه شوری ناشی از نمک استفاده شده بوده که

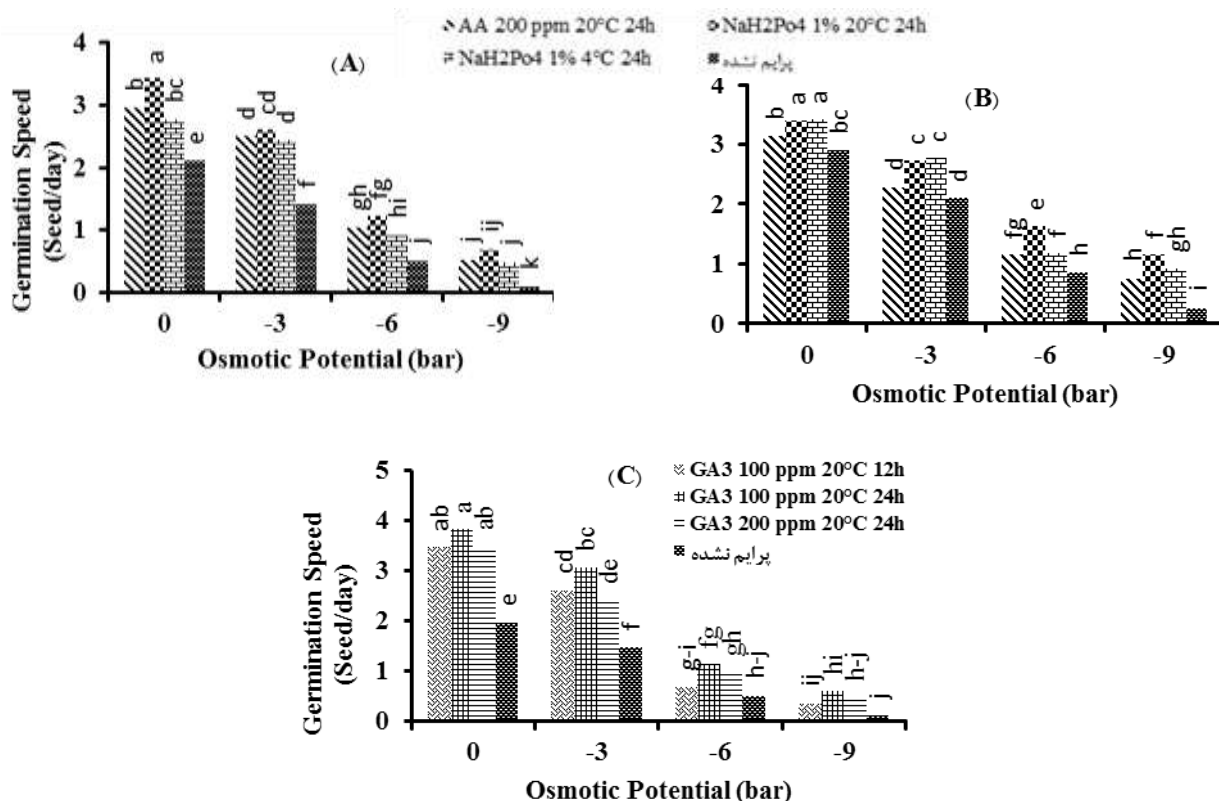


شکل ۱- مقایسه میانگین برهمکنش ترکیب پرایمینگ و سطح تنش شوری برای درصد جوانه‌زنی بذر زیره سبز تولیدی سال‌های ۱۳۹۱ (A)، ۱۳۹۲ (B) و ۱۳۹۳ (C) هر ستون میانگین ۴ تکرار می‌باشد و حروف مشابه در هر نمودار بر اساس آزمون LSD در سطح ۵ درصد از لحاظ آماری اختلاف معنی‌داری باهم ندارند.

معنی‌داری نسبت به بذور پرایم نشده در هر سطح تنش نشان دادند. در بذور تولیدی سال ۱۳۹۱ در کلیه سطوح تنش بالاترین سرعت جوانه‌زنی به بذور پرایم شده با سدیم دی‌هیدروژن فسفات ۱٪ با ترکیب دمایی 20°C و مدت زمان ۲۴ ساعت اختصاص داشت، به‌طوری‌که توانست سرعت جوانه‌زنی در سطوح تنش صفر، -۳، -۶ و -۹ بار را به‌ترتیب از ۲/۱، ۱/۴، ۰/۴ و ۰/۱ بذر در روز در بذور پرایم نشده به ۳/۴، ۲/۵، ۱/۲ و ۰/۶ بذر در روز افزایش دهد. در بذور تولیدی سال ۱۳۹۲ در سطوح تنش صفر و -۳ بار تیمار سدیم دی‌هیدروژن فسفات ۱٪ با ترکیب دمایی 4°C و مدت زمان ۲۴ ساعت دارای بالاترین سرعت جوانه‌زنی بود. در سطح تنش -۶ و -۹ بار بذور پرایم شده با سدیم دی‌هیدروژن فسفات ۱٪ با ترکیب دمایی 20°C و مدت زمان ۲۴ ساعت بالاترین سرعت جوانه‌زنی را به‌خود اختصاص داد. در بذور تولیدی سال ۱۳۹۳ اسید جیبرلیک ۱۰۰ میلی‌گرم بر لیتر با ترکیب دمایی 20°C و مدت زمان ۲۴ ساعت بالاترین سرعت جوانه‌زنی را در کلیه

بوده است. در بررسی‌های صورت گرفته، با افزایش تنش شوری ظهور نهایی بذور آفتابگردان پرایم شده با نیترات پتاسیم و نمک کلرید سدیم، بیشتر از بذور پرایم نشده بود (Afkari, 2010). در بذور تولیدی سال ۱۳۹۳ نیز تیمار اسید جیبرلیک ۱۰۰ میلی‌گرم بر لیتر با ترکیب دمایی 20°C و مدت زمان ۲۴ ساعت بالاترین درصد جوانه‌زنی را در اکثر سطوح تنش به‌خود اختصاص داد، این تیمار توانست جوانه‌زنی را در سطوح صفر، -۳، -۶ و -۹ بار از ۶۳، ۶۰، ۲۲ و ۵ درصد در بذور پرایم نشده به ۸۵، ۷۴، ۴۶ و ۲۷ درصد افزایش دهد.

سرعت جوانه‌زنی: نتایج مقایسه میانگین برهمکنش تیمار پرایمینگ و تنش شوری برای سرعت جوانه‌زنی بذور زیره سبز نشان داد که با افزایش سطح تنش شوری، سرعت جوانه‌زنی بذور پرایم شده و بذور پرایم نشده کاهش یافت (شکل ۲). تأثیرگذاری تنش بر سرعت جوانه‌زنی از -۳ بار شروع و در -۹ بار به حداکثر رسید. تیمارهای پرایمینگ تا حدودی توانستند اثرات تنش را خنثی کنند و سرعت جوانه‌زنی بالاتر و



شکل ۲- مقایسه میانگین برهمکنش ترکیب پرایمینگ و سطح تنش شوری بر سرعت جوانه‌زنی بذر زیره سبز تولیدی سال‌های ۱۳۹۱ (A)، ۱۳۹۲ (B) و ۱۳۹۳ (C)، هر داده میانگین ۴ تکرار می‌باشد و حروف مشابه در هر نمودار بر اساس آزمون LSD از لحاظ آماری اختلاف معنی‌داری باهم ندارند.

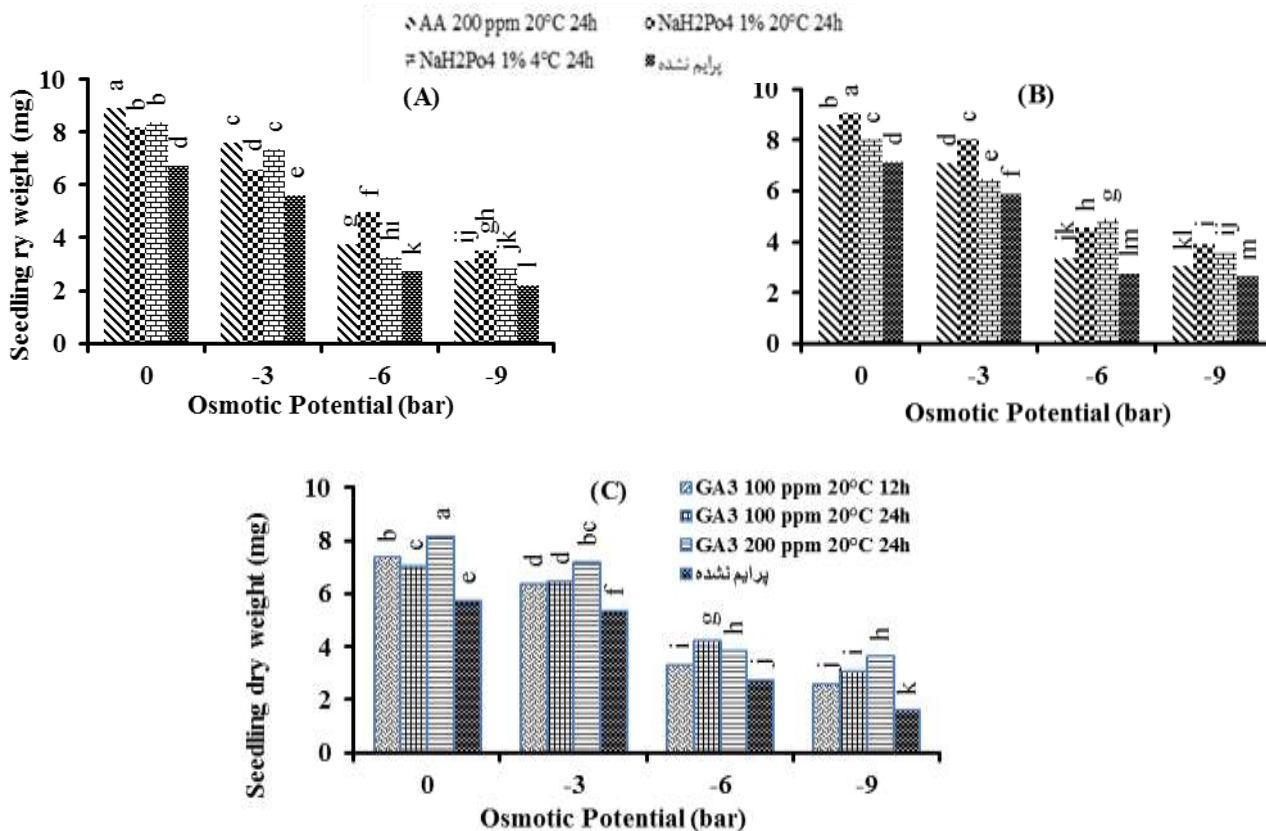
وزن خشک گیاهچه: مشابه آنچه که در شاخص‌های

درصد و سرعت جوانه‌زنی مشاهده شد، با افزایش سطح تنش شوری از وزن خشک گیاهچه در کلیه تیمارها کاسته شد. در بذر سال ۱۳۹۱ پرایم نشده وزن خشک گیاهچه در سطح تنش صفر از ۶/۷ میلی‌گرم، در سطح تنش ۹- بار به ۲/۲ میلی‌گرم کاهش یافت (شکل ۳). مشاهده شد که در سطح تنش صفر و ۳- بار بیشترین وزن خشک گیاهچه با اسید آسکوربیک ۲۰۰ میلی‌گرم بر لیتر با ترکیب دمایی ۲۰°C و مدت زمان ۲۴ ساعت تولید شد. در سطح تنش ۶- و ۹- بار تیمار سدیم دی‌هیدروژن فسفات ۱٪ با ترکیب دمایی ۲۰°C و مدت زمان ۲۴ ساعت بیشترین وزن خشک گیاهچه را تولید کردند.

در بذر تولیدی سال ۱۳۹۲ در سطح تنش صفر، ۳- و ۹- بار بیشترین وزن خشک گیاهچه به بذر پرایم شده با سدیم دی‌هیدروژن فسفات ۱٪ با ترکیب دمایی ۲۰°C و مدت زمان ۲۴ ساعت اختصاص یافت. در بذر تولیدی سال ۱۳۹۳ در

سطوح تنش به‌خود اختصاص داد.

مهم‌ترین عکس‌العمل بذر تحت شرایط شوری شامل الگوی متفاوت سنتز پروتئین‌ها، به تأخیر انداختن ظهور بافت‌های جنینی و کاهش سرعت و درصد جوانه‌زنی می‌باشد و این امر سبب کاهش رشد گیاهچه‌ها می‌گردد. تیمار بذر با هورمون اسید جیبرلیک بر سرعت جوانه‌زنی و متوسط مدت زمان جوانه‌زنی مؤثر بود، به‌نظر می‌رسد دلیل بالا بودن سرعت جوانه‌زنی در این تیمار آزادسازی آنزیم‌های تجزیه‌کننده کربوهیدرات و پروتئین در داخل بذر باشد (Ashraf and Foolad, 2005). به‌علاوه پژوهشگران علت خروج سریعتر ریشه‌چه و ساقه‌چه در بذر پرایم شده را به بازده بیشتر جذب آب و فعالیت متابولیکی در دوره جوانه‌زنی نسبت دادند و معتقدند که توانایی بالاتر جذب آب در بذر پرایم شده نسبت به بذر پرایم نشده منجر به تأثیر مثبت بر درصد و سرعت جوانه‌زنی می‌شود (Ghana and Schillinger, 2003).

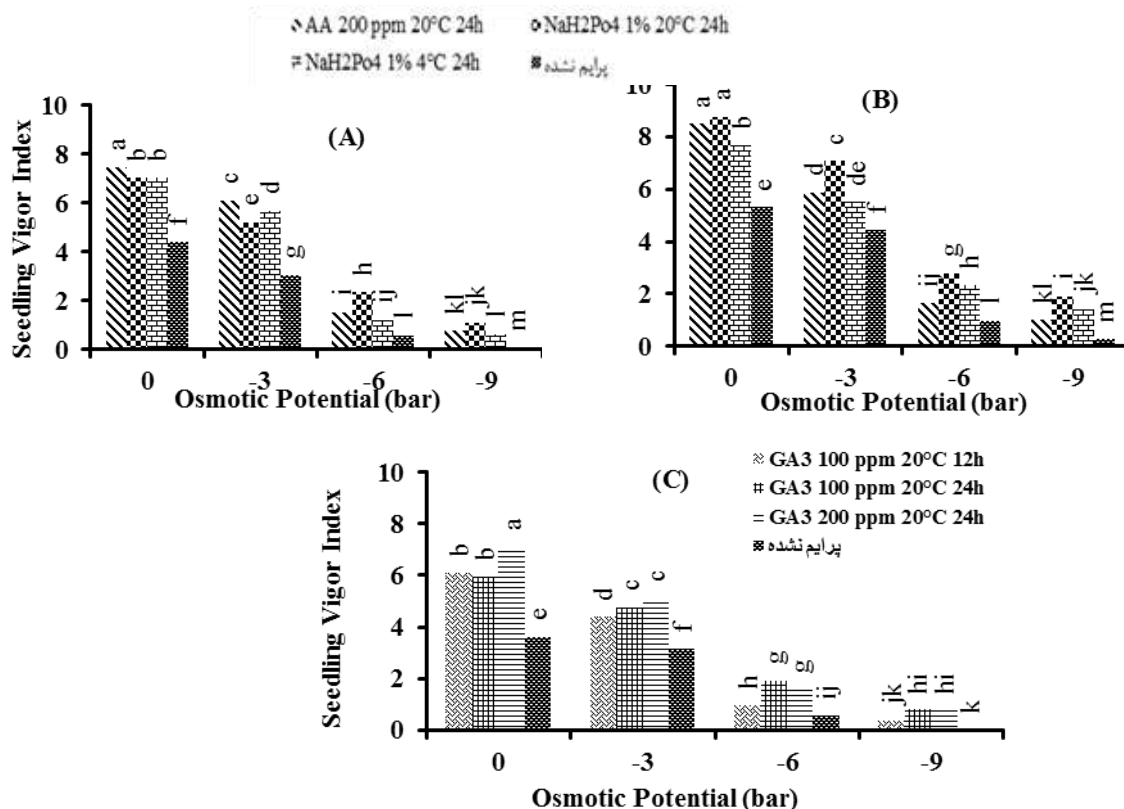


شکل ۳- مقایسه میانگین برهمکنش ترکیب پرایمینگ و سطح تنش شوری بر وزن خشک گیاهچه بذر زیره سبز تولیدی سال‌های ۱۳۹۱ (A)، ۱۳۹۲ (B) و ۱۳۹۳ (C). هر داده میانگین ۴ تکرار می‌باشد و حروف مشابه در هر نمودار بر اساس آزمون LSD از لحاظ آماری اختلاف معنی‌داری باهم ندارند.

سال ۱۳۹۱ در سطح تنش صفر و -۳ بار بیشترین شاخص بنیه گیاهچه به تیمار اسید آسکوربیک ۲۰۰ میلی‌گرم بر لیتر با ترکیب دمایی ۲۰°C و مدت زمان ۲۴ ساعت اختصاص یافت (شکل ۴). در سطح تنش -۶ و -۹ بار بیشترین شاخص بنیه گیاهچه در تیمار سدیم دی‌هیدروژن فسفات ۱٪ با ترکیب دمایی ۲۰°C و مدت زمان ۲۴ ساعت مشاهده شد. در بذور تولیدی سال ۱۳۹۲ در کلیه سطوح تنش بیشترین شاخص بنیه گیاهچه به تیمار سدیم دی‌هیدروژن فسفات ۱٪ با ترکیب دمایی ۲۰°C و مدت زمان ۲۴ ساعت اختصاص یافت. اختلاف در میزان شاخص بنیه گیاهچه میان بذور پرایم شده با بذور پرایم نشده در بذور تولیدی سال ۱۳۹۳ بیشتر قابل مشاهده بود. که این اختلاف بیشتر ممکن است به دلیل توأم بودن اثر تنش و خواب اولیه در این بذور باشد. در سطوح

سطوح تنش صفر، -۳ و -۹ بار بیشترین وزن خشک گیاهچه به تیمار اسید جیبرلیک ۲۰۰ میلی‌گرم بر لیتر با ترکیب دمایی ۲۰°C و مدت زمان ۲۴ ساعت اختصاص یافت، در سطح تنش -۶ بار تیمار اسید جیبرلیک ۱۰۰ میلی‌گرم بر لیتر با ترکیب دمایی ۲۰°C و مدت زمان ۲۴ ساعت دارای بیشترین وزن خشک گیاهچه بود، به‌طوریکه توانست وزن خشک گیاهچه را از ۲/۷ میلی‌گرم در بذور پرایم نشده به ۴/۲ میلی‌گرم افزایش دهد. یکی از دلایل کاهش وزن ساقه‌چه در شرایط تنش شوری، کاهش یا عدم انتقال مواد غذایی از آندوسپرم به جنین است. کاهش وزن خشک ریشه‌چه و ساقه‌چه در اثر افزایش غلظت شوری امری طبیعی بوده و نتایج گزارش شده توسط دیگر پژوهشگران نیز مؤید این موضوع بوده است (Jaleel et al., 2007).

شاخص بنیه گیاهچه: نتایج نشان داد که در بذور تولیدی



شکل ۴- مقایسه میانگین برهمکنش ترکیب پرایمینگ و سطح تنش شوری بر شاخص بیه گیاهچه بذور زیره سبز تولیدی سال‌های ۱۳۹۱ (A)، ۱۳۹۲ (B) و ۱۳۹۳ (C). هر داده میانگین ۴ تکرار می‌باشد و حروف مشابه در هر نمودار بر اساس آزمون LSD از لحاظ آماری اختلاف معنی‌داری باهم ندارند

(2006).

صفات بیوشیمیایی: نتایج تجزیه واریانس برهمکنش تیمار پرایمینگ و تنش شوری برای بذور تولیدی سال‌های ۱۳۹۱، ۱۳۹۲ و ۱۳۹۳ نشان داد که اثرات اصلی شامل پرایمینگ و سطح تنش شوری برای کلیه شاخص‌های بیوشیمیایی شامل پروتئین کل، فعالیت آنزیم کاتالاز، فعالیت آنزیم آسکوربات پراکسیداز و فعالیت آنزیم پلی فنول اکسیداز در سطح احتمال یک درصد معنی‌دار شد (جدول ۴، ۵ و ۶).

محتوای پروتئین محلول: نتایج مقایسه میانگین برهمکنش تیمار پرایمینگ و سطح تنش شوری بر محتوای پروتئین محلول بذور نشان داد که با افزایش سطح تنش، میزان پروتئین محلول به صورت معنی‌داری کاهش یافت. در بذور تولیدی سال‌های ۱۳۹۱ و ۱۳۹۲ در کلیه تیمارها بیشترین میزان پروتئین محلول در سطح تنش صفر بار مشاهده شد. در اغلب سطوح تنش، بذور پرایم شده با سدیم دی هیدروژن فسفات با ترکیب

تنش صفر و -۳ بار بیشترین شاخص بیه گیاهچه به تیمار اسید جیبرلیک ۲۰۰ میلی‌گرم بر لیتر با ترکیب دمایی ۲۰°C و مدت زمان ۲۴ ساعت اختصاص یافت. این تیمار پرایمینگ توانست شاخص بیه گیاهچه را از ۳/۶ و ۳/۱ به ترتیب در سطوح تنش صفر و -۳ بار در بذور پرایم نشده به ۷/۱ و ۵ افزایش دهد.

در سطح تنش -۶ و -۹ بار تیمار اسید جیبرلیک ۱۰۰ میلی‌گرم بر لیتر با ترکیب دمایی ۲۰°C و مدت زمان ۲۴ ساعت شاخص بیه گیاهچه بالاتری را نشان داد. شاخص بیه گیاهچه ارتباط مستقیمی با وزن خشک گیاهچه دارد و تنش شوری با کاهش وزن خشک گیاهچه باعث افت این شاخص می‌شود. با افزایش تنش شوری و منفی شدن پتانسیل اسمزی آب توسط نمک، جذب آب برای جنین سخت‌تر می‌شود، در نتیجه با افزایش شوری و کاهش در انتقال و تحرک ذخایر غذایی بذور جوانه‌زنی و بیه بذور کاهش می‌یابد (Soltani et al.,

جدول ۴- تجزیه واریانس برهمکنش تیمار پرایمینگ و تنش شوری برای برخی شاخص‌های بیوشیمیایی بذر زیره سبز تولیدی ۱۳۹۱

میانگین مربعات				درجه آزادی	منبع تغییرات
فعالیت آنزیم پلی فنول	فعالیت آنزیم پراکسیداز	فعالیت آنزیم کاتالاز	محتوای پروتئین‌های محلول		
۰/۰۳**	۲۶۵۱/۸۷**	۶۵۳/۳۰**	۳/۰۶**	۳	پرایمینگ (A)
۰/۱۵**	۲۴۸۸/۳۸**	۶۱۵۱/۹۶**	۲۰/۰۳**	۳	تنش شوری (B)
۰/۰۰۴*	۱۵۹۶/۹۴*	۲۴۸/۲۸**	۰/۰۰۲**	۹	A*B
۰/۰۰۲	۶۸۸/۳۲	۳۸۰/۹۰	۰/۰۰۰۶	۳۲	خطای آزمایش
۲۱/۶۰	۱۹/۴۹	۱۶/۴۸	۸/۰۱	-	ضریب تغییرات

** و * به ترتیب نشان دهنده معنی دار بودن در سطح احتمال یک درصد و پنج درصد می‌باشد.

جدول ۵- تجزیه واریانس برهمکنش تیمار پرایمینگ و تنش شوری برای برخی شاخص‌های بیوشیمیایی بذر زیره سبز تولیدی ۱۳۹۲

میانگین مربعات				درجه آزادی	منبع تغییرات
فعالیت آنزیم پلی فنول	فعالیت آنزیم پراکسیداز	فعالیت آنزیم کاتالاز	محتوای پروتئین‌های محلول		
۰/۰۳**	۲۵۰۹/۴۱**	۳۴۶۶/۶۷**	۰/۰۲**	۳	پرایمینگ (A)
۰/۱۱**	۱۲۶۹۸/۱۸**	۵۴۸۰/۵۰**	۰/۰۳**	۳	تنش شوری (B)
۰/۰۰۷**	۷۷۸/۳۸*	۲۰۲/۴۶**	۰/۰۰۵**	۹	A*B
۰/۰۰۲	۳۴۶/۵۰	۳۲/۷۷	۰/۰۰۰۲	۳۲	خطای آزمایش
۱۶/۸۳	۱۵/۹۸	۱۱/۱۵	۴/۸۹	-	ضریب تغییرات

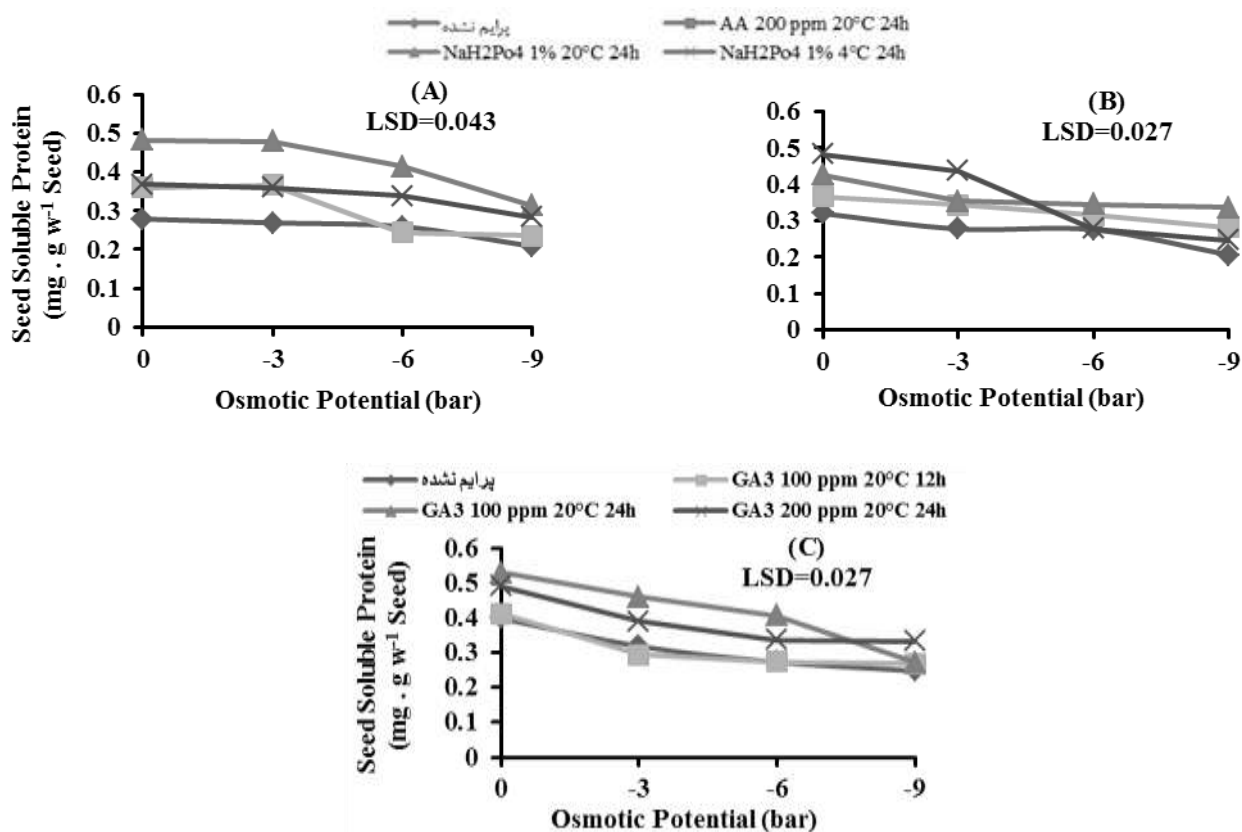
** و * به ترتیب نشان دهنده معنی دار بودن در سطح احتمال یک درصد و پنج درصد می‌باشد.

جدول ۶- تجزیه واریانس برهمکنش تیمار پرایمینگ و تنش شوری برای برخی شاخص‌های بیوشیمیایی بذر زیره سبز تولیدی ۱۳۹۳

میانگین مربعات				درجه آزادی	منبع تغییرات
فعالیت آنزیم پلی فنول	فعالیت آنزیم پراکسیداز	فعالیت آنزیم کاتالاز	محتوای پروتئین‌های محلول		
۰/۱۴**	۷۰۰۲/۹۴**	۲۸۸۸/۰۴**	۰/۰۳**	۳	پرایمینگ (A)
۰/۳۶**	۲۴۷۵۴/۱۸**	۸۶۰۴/۶۶**	۰/۰۶**	۳	تنش شوری (B)
۰/۰۲*	۱۷۰۸/۹۱*	۲۶۲/۳۴*	۰/۰۰۳**	۹	A*B
۰/۰۰۷	۷۴۱/۶۵	۱۱۸/۴۹	۰/۰۰۰۲	۳۲	خطای آزمایش
۲۲/۱۲	۱۸/۰۵	۱۳/۲۶	۴/۶۲	-	ضریب تغییرات

** و * به ترتیب نشان دهنده معنی دار بودن در سطح احتمال یک درصد و پنج درصد می‌باشد.

دمایی ۲۰°C و مدت زمان ۲۴ ساعت دارای بیشترین میزان پروتئین محلول بودند (شکل ۵). در بذور تولیدی سال ۱۳۹۳ با افزایش سطح تنش از میزان پروتئین بذر کاسته شد. بذور پرایم شده در کلیه سطوح تنش دارای میزان بیشتری از پروتئین



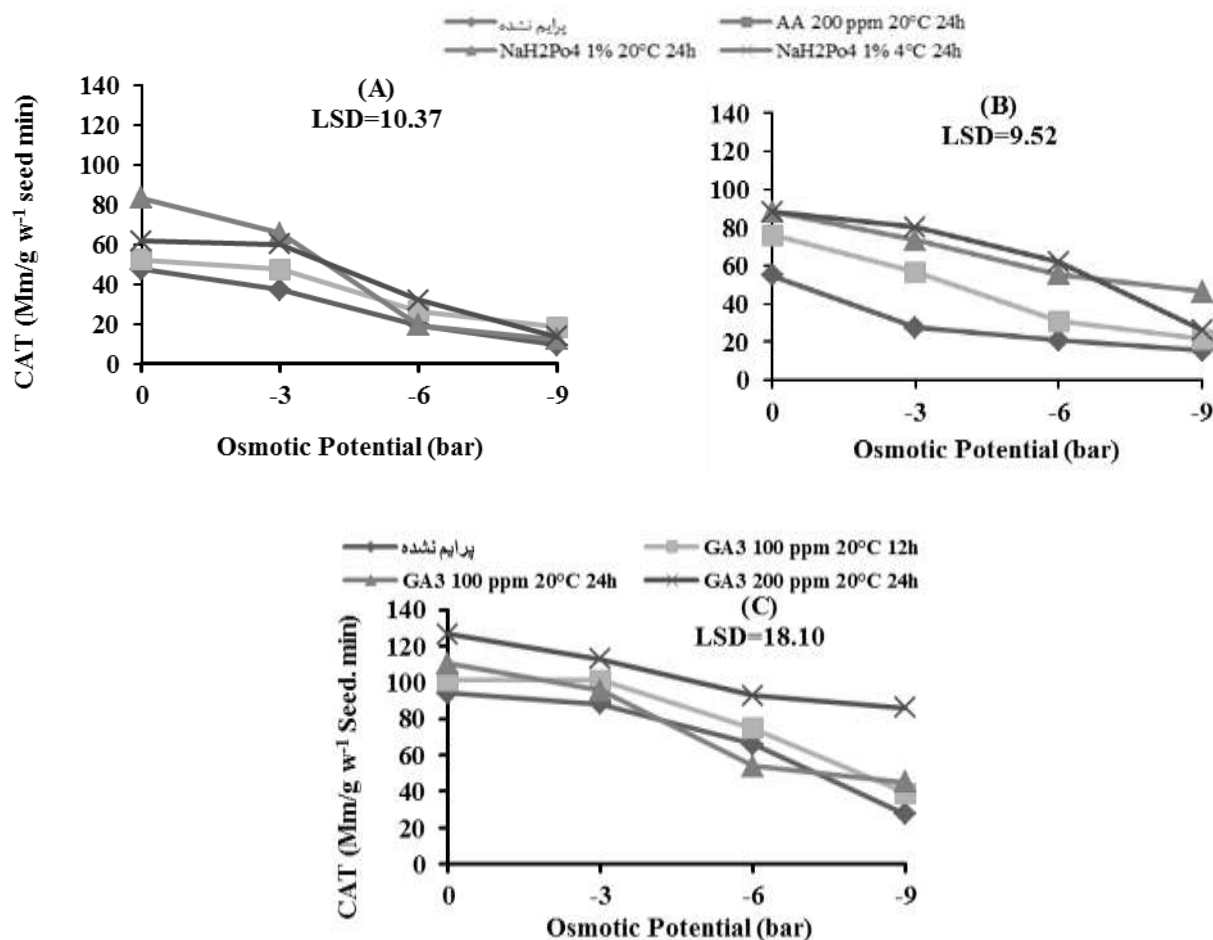
شکل ۵- مقایسه میانگین برهمکنش تیمار پرایمینگ و سطح تنش شوری بر روند تغییرات محتوای پروتئین محلول بذر زیره سبز تولیدی سال‌های ۱۳۹۱ (A)، ۱۳۹۲ (B) و ۱۳۹۳ (C)، (هر داده میانگین ۳ تکرار است)

فعالیت آنزیم CAT در سطوح تنش ۶- و ۹- بار شدت بیشتری نشان داد (شکل ۶).

تیمارهای پرایمینگ باعث افزایش فعالیت آنزیم CAT شدند، به طوری که در کلیه سطوح تنش، بیشترین فعالیت آنزیم CAT به بذور پرایم شده اختصاص یافت. گیاهان جهت کاهش اثرات سوء تنش اکسیداتیو در طی بروز تنش شوری، از یک سیستم پیچیده دفاعی آنتی‌اکسیدانی استفاده می‌کنند. از آنتی‌اکسیدانی‌های درگیر در این سیستم که دارای وزن مولکولی کمی هستند می‌توان به CAT، APX و POX اشاره کرد. این آنزیم‌ها نقش مهمی در غیرفعال کردن رادیکال‌های آزاد اکسیژن در سلول‌های گیاهی دارند. بررسی کاتالاز در زمان پرایمینگ نشان داده که این آنزیم در طی پرایمینگ در سیتوزول سلولی تجمع پیدا می‌کند که این مرحله هم‌زمان با تجزیه هیدروژن پراکسیداز می‌باشد و حاصل این فرآیند تجزیه هیدروژن پراکسیداز و نشان‌دهنده نقش حفاظتی کاتالاز می‌باشد (Kibinza et al., 2011).

نسبت به بذور پرایم نشده بودند. سنتز پروتئین‌ها در فرآیند جوانه‌زنی، رشد محور جنینی و تولید آنزیم‌های هیدرولیز کننده و سایر سیستم‌های سلولی انتقال دهنده مواد اندوخته‌ای بذر نقش مهمی را ایفا می‌نمایند. احمدپور دهکردی و بلوچی (۱۳۹۱) بیان داشتند که غلظت پروتئین محلول با افزایش تنش شوری و خشکی کاهش یافت. اما در اثر اعمال پرایمینگ فعالیت آنزیم‌های آنتی‌اکسیدانی و پرولین افزایش و میزان مالون دی‌آلدئید یا پراکسیداسیون لیپیدهای غشای سلول کاهش یافت.

فعالیت آنزیم کاتالاز (CAT): بررسی روند تغییرات فعالیت آنزیم CAT نشان داد با افزایش سطح تنش شوری فعالیت آنزیم CAT به صورت خطی کاهش یافت. به طور مثال در بذور تولیدی سال ۱۳۹۱ فعالیت آنزیم CAT در بذور پرایم نشده در سطح تنش صفر از ۴۷/۴۲ میلی‌مول بر گرم وزن تر در دقیقه در سطح تنش صفر به ۹/۴۴ میلی‌مول بر گرم وزن تر در دقیقه در سطح تنش ۹- بار کاهش یافت، که این روند کاهش

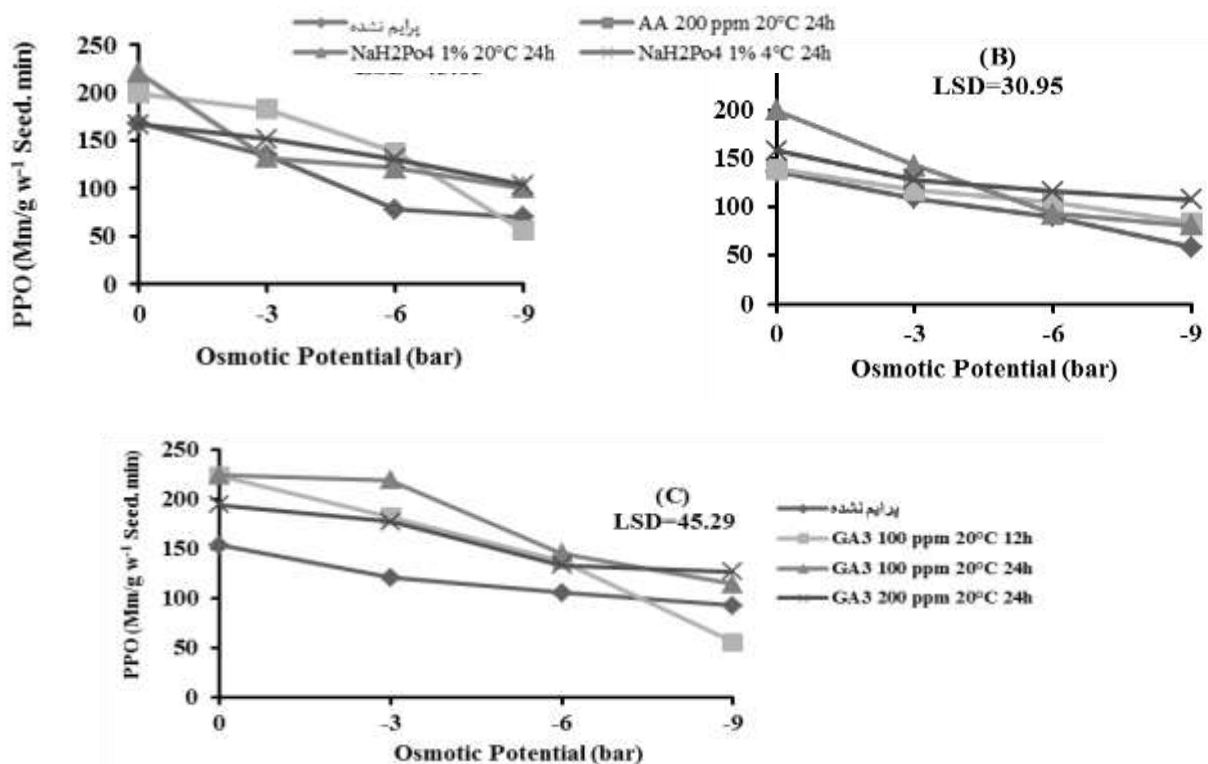


شکل ۶- مقایسه میانگین برهمکنش تیمار پرایمینگ و سطح تنش شوری بر روند تغییرات فعالیت آنزیم کاتالاز بذور زیره سبز تولیدی سال‌های ۱۳۹۱ (A)، ۱۳۹۲ (B) و ۱۳۹۳ (C)، (هر داده میانگین ۳ تکرار است)

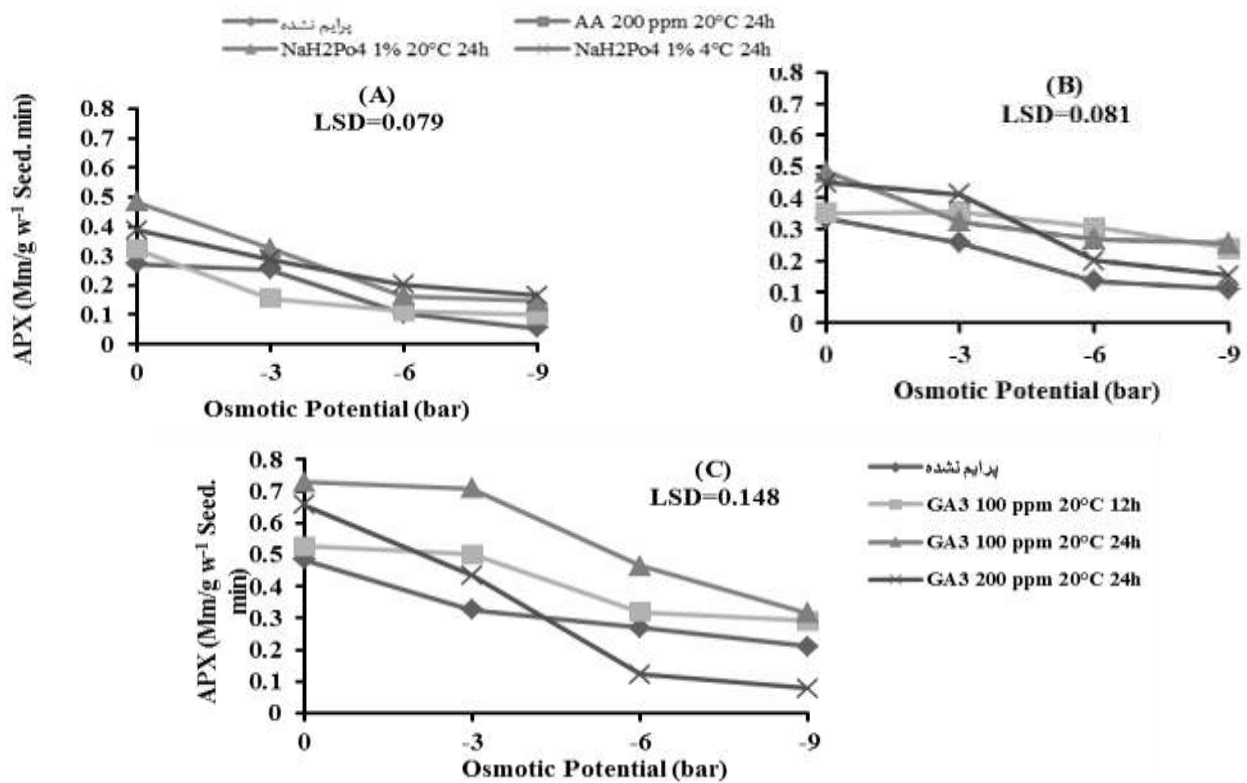
تنش شوری نشان داد که با افزایش سطح تنش شوری فعالیت آنزیم APX به‌طور معنی‌داری کاهش یافت اما تیمارهای پرایمینگ باعث بهبود فعالیت این آنزیم شدند (شکل ۸). در بذور تولیدی سال ۱۳۹۱ بیشترین فعالیت آنزیم APX با $0/483$ (میلی مول بر گرم وزن تر در دقیقه) در بذور پرایم شده با سدیم دی‌هیدروژن فسفات ۱ درصد با ترکیب دمایی 4°C و مدت زمان ۲۴ ساعت در سطح تنش صفر و کمترین فعالیت آنزیم APX با $0/054$ در بذور پرایم نشده در سطح تنش -9 بار مشاهده شد. در بذور تولیدی سال ۱۳۹۲ نیز تنش شوری فعالیت آنزیم APX را به‌طور معنی‌داری تحت تأثیر قرار داد. و با افزایش سطح تنش از میزان فعالیت آنزیم APX کاسته شد، به‌طوریکه فعالیت آنزیم APX از $0/334$ در سطح تنش صفر به $0/110$ در سطح تنش -9 بار کاهش یافت. تیمارهای پرایمینگ

پلی فنل اکسیداز (PPO): نتایج حاصل از مقایسه میانگین برهمکنش تیمار پرایمینگ و سطح تنش شوری برای فعالیت آنزیم PPO نشان داد که تنش شوری فعالیت آنزیم PPO را در بذور تولیدی هر سه سال تحت تأثیر قرار داد، که این روند کاهش فعالیت آنزیم PPO در سطوح تنش -6 و -9 بار شدت بیشتری نشان داد. به‌طور مثال در بذور تولیدی سال ۱۳۹۱ فعالیت آنزیم PPO از $168/33$ (میلی مول در گرم وزن تر) در سطح تنش صفر به $69/89$ در سطح تنش -9 بار رسید، اما تیمارهای پرایمینگ فعالیت آن را بهبود بخشید و در کلیه سطوح تنش بذور پرایم شده دارای فعالیت آنزیم PPO بیشتری نسبت به بذور پرایم نشده داشتند. (شکل ۷).

فعالیت آنزیم آسکوربات پراکسیداز (APX): نتایج حاصل از مقایسه میانگین برهمکنش تیمار پرایمینگ و سطح



شکل ۷- مقایسه میانگین برهمکنش تیمار پرایمینگ و سطح تنش شوری بر روند تغییرات فعالیت آنزیم پلی فنل اکسیداز زیره سبز تولیدی سال‌های ۱۳۹۱ (A)، ۱۳۹۲ (B) و ۱۳۹۳ (C)، (هر داده میانگین ۳ تکرار است)



شکل ۸- مقایسه میانگین برهمکنش تیمار پرایمینگ و سطح تنش شوری بر روند تغییرات فعالیت آنزیم آسکوربات پراکسیداز در بذورهای زیره سبز تولیدی سال‌های ۱۳۹۱ (A)، ۱۳۹۲ (B) و ۱۳۹۳ (C)، (هر داده میانگین ۳ تکرار است).

فعالیت آنزیم APX را بهبود بخشیدند و در کلیه سطوح تنش بیشترین فعالیت آنزیم APX را به خود اختصاص دادند.

در بذور تازه برداشت شده سال ۱۳۹۳ نیز بیشترین فعالیت آنزیم APX در کلیه سطوح تنش به بذور پریم شده با اسید جیبرلیک ۱۰۰ میلی گرم بر لیتر با ترکیب دمایی 20°C و مدت زمان ۲۴ ساعت اختصاص یافت. آنزیم آنتی اکسیدانی آسکوربات پراکسیداز توانایی واکنش مستقیم با رادیکال سوپراکسید و سایر فرم‌های فعال اکسیژن را دارد که می‌تواند شدت آسیب تنش شوری را کاهش دهد (کافی و همکاران، ۱۳۸۹). تنش اکسیداتیو حاصل افزایش سطوح رادیکال‌های آزاد اکسیژن درون سلولی است. میزان تجمع شکل‌های مختلف اکسیژن فعال در زمان جوانه‌زنی به وسیله میزان تولید و آزاد شدن گونه‌های فعال اکسیژن در هنگام وقوع تنش و همچنین فعالیت سیستم آنتی اکسیدانی تعیین می‌شود که تعادل بین انواع اکسیژن فعال و همچنین فعالیت سیستم آنتی اکسیدانی تعیین کننده میزان خسارت وارده است. سیستم آنتی اکسیدانی شامل آنزیم‌ها و متابولیت‌های آنتی اکسیدانی مانند آنزیم‌های کاتالاز، پراکسیداز، سوپراکسید دیسموتاز، گلوکاتایون ریداکتاز و سایر آنزیم‌ها باعث حذف انواع فعال اکسیژن می‌شوند (Bailly, 2004).

نتیجه‌گیری کلی

نتایج به دست آمده از این آزمایش نشان داد که با افزایش پتانسیل اسمزی تنش شوری جوانه‌زنی بذور زیره سبز کاهش

منابع

- احمدپور دهکردی، س. و بلوچی، ح. ر. (۱۳۹۱) اثر پرایمینگ بذور بر آنزیم‌های آنتی اکسیدانی و پراکسیداسیون لیپیدهای غشای سلول گیاهیچه سیاه‌دانه تحت تنش خشکی و شوری. مجله الکترونیکی تولید گیاهان زراعی ۵: ۸۵-۶۳.
- شاکرمی، ب.، دیانتی تیلکی، ق.، طبری، م. و بهتری، ب. (۱۳۸۹) اثر تیمارهای پرایمینگ بر مقاومت به شوری بذور *Festuca arundinacea Schreb* و *Festuca ovina L* در مرحله جوانه‌زنی و رشد اولیه. دو فصلنامه علمی-پژوهشی تحقیقات ژنتیک و اصلاح گیاهان مرتعی و جنگلی ایران ۱۸: ۳۲۸-۳۱۸.
- طباطبایی، س. ع. و شاکری، ا. (۱۳۹۳) اثر پرایمینگ بذور بر ویژگی‌های جوانه‌زنی زیره سبز (*Cuminum cimum L.*). دو فصلنامه علمی-پژوهشی خشک بوم ۴: ۷۳-۶۶.
- کافی، م.، عیشی رضایی، ا.، حقیقی خواه، م. و قربانی، ص. (۱۳۸۹) مطالعه اثر سطوح مختلف شوری و پرایمینگ بذور بر جوانه‌زنی و خصوصیات گیاهیچه دو گونه دارویی خانواده مرکبان. نشریه بوم شناسی کشاورزی ۲: ۲۵۵-۲۴۵.

یافت. میزان اثر گذاری تنش از ۳- بار شروع شد و ۹- بار به حداکثر رسید. پرایمینگ توانست تا حدودی اثر منفی تنش شوری بر شاخص‌های جوانه‌زنی را کاهش دهد. در بذور تولیدی سال‌های ۱۳۹۱ و ۱۳۹۲ پرایمینگ با سدیم دی هیدروژن فسفات ۱ درصد و در بذور تولیدی سال ۱۳۹۳ پرایمینگ با اسید جیبرلیک ۱۰۰ میلی گرم بر لیتر با ترکیب دمایی 20°C و مدت زمان ۲۴ ساعت کارایی بهتری نسبت به سایر تیمارهای پرایمینگ نشان دادند. نتایج همچنین نشان داد که استفاده از تیمار پرایمینگ سبب افزایش محتوای پروتئین کل و فعالیت آنزیم‌های کاتالاز، پلی فنل اکسیداز و آسکوربات پرواکسیداز شد، که بهبود این فاکتورهای بیوشیمیایی می‌تواند یکی از دلایل افزایش کارایی فیزیولوژیک (جوانه‌زنی) بذور پریم شده در شرایط تنش شوری باشد. نتایج کلی این پژوهش حاکی از کاربرد مؤثر نمک سدیم دی هیدروژن فسفات به عنوان یک ترکیب جدید در افزایش کارایی جوانه‌زنی بذور است. نمود بیشتر اثر مثبت پرایمینگ بذور با نمک سدیم دی هیدروژن فسفات با افزایش شوری نسبت به پرایمینگ با اسید آسکوربیک و بذور پریم نشده احتمالاً به دلیل القاء اولیه شوری ناشی از نمک استفاده شده بوده که علاوه بر پیش‌اندازی مراحل جوانه‌زنی بذور زیره سبز، موجب آمادگی بیشتر بذور جوانه‌زده جهت مواجهه با تنش شوری گردیده است.

گودرزیان قهفرخی، م.، درویشی، ب. و قاسمی، ا. (۱۳۹۴) تأثیر شوری بر فعالیت آنزیم‌های آنتی‌اکسیدانی و غلظت مالون دی‌آلدئید در دو رقم بذر گندم نان. نشریه تحقیقات بذر ۵: ۳۴-۲۴.

- Afkari, A. (2010) The effects of NaCl priming on salt tolerance in sunflower germination and seedling grown under salinity conditions. *African Journal of Biotechnology* 9: 1764-1770.
- Amini Dehaghi, M. and Mollafilabi, A. (2011) Evaluation of some drought resistance criteria in landraces. American-Eurasian network for scientific information. *Advances in Environmental Biology* 5: 237-242.
- Ashraf, M. and Foolad, M. R. (2005) Presowing seed treatment, a shotgun approach to improve germination, plant growth, and crop yield under saline and non-saline conditions. *Advances in Agronomy* 88: 223-271.
- Athar, H. R., Khan, A. and Ashraf, M. (2008) Exogenously applied ascorbic acid alleviates salt-induced oxidative stress in wheat. *Journal of Experimental Botany* 63: 224-231.
- Bailly, C. (2004). Active oxygen species and antioxidants in seed biology. *Seed Science Research* 14: 93-107.
- Bradford, M. (1976). A rapid and sensitive method for the quantitation of protein utilizing the principle of protein dye binding. *Annual Review of Biochemistry* 72: 248- 25.
- Cacmak, I. and Horst, W. (1991) Effect of aluminum on lipid peroxidation, superoxide dismutase, catalase and peroxidase activities in root tip soybean. *Plant Physiology* 83: 463- 468.
- Dean, J. A. (1985). *Legends handbook of chemistry*. CRC Press 5: 96-101.
- Ellis, R. A. and Roberts, E. H. (1981) The quantification of ageing and survival in orthodox seeds. *Seed Science and Technology* 9: 373-409.
- Foyer, C. H. and Noctor, G. (2000) Oxygen processing in photosynthesis: regulation and signaling. *New Phytology* 146: 359-388.
- Ghana, S. G. and Schillinger, W. F. (2003) Seed priming winter wheat for germination, emergence, and yield. *Crop Science* 43: 2135-2141.
- ISTA. (2010) *International rules for seed testing*. International seed testing Association. Zurich, Switzerland.
- Jaleel, C. A., Gopi, R., Sankar, B., Manivannan, P., Kishorekumar, A., Sridharan, R. and Panneerselvam, R. (2007) Studies on germination, seedling vigour, lipid peroxidation and proline metabolism in *Catharanthus roseus* seedlings under salt stress. *South African Journal of Botany* 73: 190-195.
- Kar, M. and Mishra, D. (1976) Catalase, peroxidase and polyphenol oxidase activity during rice leaf senescence. *Plant Physiology* 57: 315-319.
- Kibinza, S., Bazin, J. and Bailly, C. (2011) Catalase is a key enzyme in seed recovery from ageing during priming. *Plant Science* 181: 309-15.
- McDonald, C. M., Floyd, C. D. and Waniska, R. D. (2004) Effect of accelerated aging on maize, sorghum and sorghum. *Journal of Cereal Science* 39: 351-301.
- Nakano, Y. and Asada, K. (1987) Purification of ascorbate peroxidase in spinach chloroplasts; its inactivation in ascorbate-depleted medium and reactivation by monodehydroascorbate radical. *Plant Cell Physiology* 28: 131-140.
- Noctor, G., Veljovic-Jovanovic, S., Driscoll, S., Novitskaya, L. and Foyer, C. H. (2002) Drought and oxidative load in the leaves of C3 plants: a predominant role for photorespiration? *Journal of Agronomy* 89: 841-850.
- Soltani, A., Gholipour, M. and Zeinali, M. E. (2006) Seed reserve utilization and seedling growth of wheat as affected by drought and salinity. *Environmental and Experimental Botany*, 55: 195-200.
- Tobe, K., Li, M. X. and Omasa, K. (2004) Effects of five different salts on seed germination and seedling growth of *Haloxylon ammodendron* (Chenopodiaceae). *Seed Science Research* 14:345-353.